

PIB.RS

Produto Interno Bruto do Rio Grande do Sul

Departamento de Economia e Estatística | DEE/SPGG

3º TRIMESTRE DE 2025



GOVERNO DO ESTADO
RIO GRANDE DO SUL

SECRETARIA DE PLANEJAMENTO,
GOVERNANÇA E GESTÃO

1. Principais resultados
2. Trimestre sobre o trimestre imediatamente anterior
3. Trimestre sobre o mesmo trimestre do ano anterior
4. Destaques setoriais do trimestre
5. Acumulado no ano
6. Acumulado nos últimos quatro trimestres - evolução
7. Nível do PIB



PRINCIPAIS RESULTADOS

Taxas de variação do PIB do Rio Grande do Sul e do Brasil

3º trimestre de 2025

			(%)
PERÍODOS DE COMPARAÇÃO	RS	BRASIL	
Trimestre / trimestre imediatamente anterior (com ajuste sazonal)	4,5	0,1	
Trimestre / mesmo trimestre do ano anterior	2,5	1,8	
Acumulado ao longo do ano / mesmo período do ano anterior	0,5	2,4	
Últimos quatro trimestres / quatro trimestres imediatamente anteriores	1,5	2,7	

Fonte: SPGG-RS/DEE.
IBGE.

Taxas de variação do PIB do Rio Grande do Sul

3º trim. 2024 ao 3º trim. 2025

PERÍODOS DE COMPARAÇÃO	3º TRIM/				
	2024	4º TRIM/	1º TRIM/	2º TRIM/	3º TRIM/
	2024	2024	2025	2025	2025
Trimestre/trimestre imediatamente anterior (com ajuste sazonal)	-1,0	0,9	1,8	-4,5	4,5
Trimestre/mesmo trimestre do ano anterior	4,2	4,7	2,5	-3,0	2,5
Acumulado no ano	4,9	4,8	2,5	-0,4	0,5
Acumulado nos últimos quatro trimestres	3,3	4,8	3,9	1,9	1,5

Fonte: SPGG-RS/DEE.



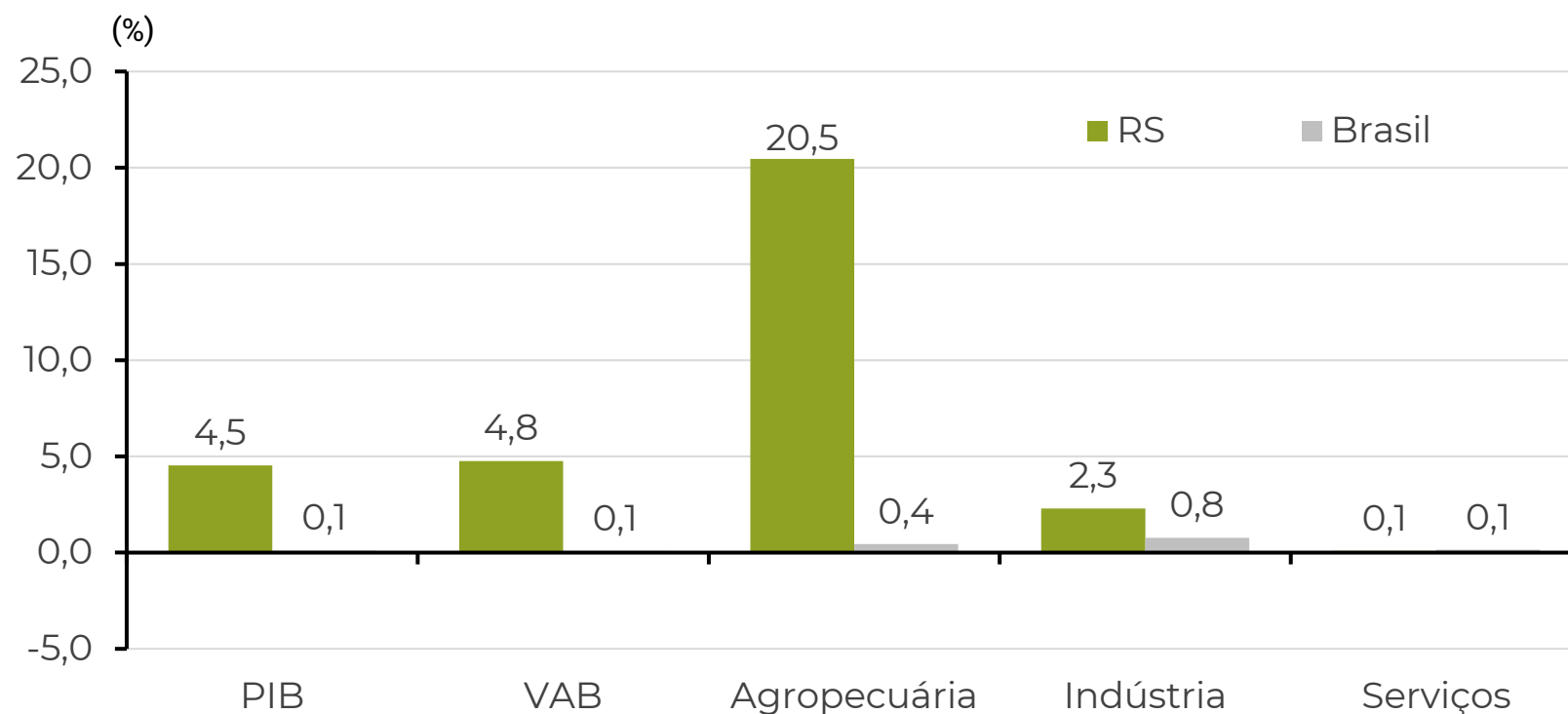
TRIMESTRE SOBRE O TRIMESTRE IMEDIATAMENTE ANTERIOR

(COM AJUSTE SAZONAL)

3º trim. 2025 / 2º trim. 2025

Taxas de variação (com ajuste sazonal) do PIB e do VAB, total e por atividades, do Rio Grande do Sul e do Brasil

3º trim. 2025 / 2º trim. 2025



Fonte: SPGG-RS/DEE.
IBGE.

Taxas de variação (com ajuste sazonal) do PIB e do VAB, total e por atividades, do Rio Grande do Sul e do Brasil

3° trim. 2025 /
2° trim. 2025

			(%)
ATIVIDADES ECONÔMICAS			
RS	BRASIL		
PIB	4,5	0,1	
Valor Adicionado Bruto	4,8	0,1	
Agropecuária	20,5	0,4	
Indústria	2,3	0,8	
Indústria extrativa mineral	-1,3	1,7	
Indústria de transformação	1,5	0,3	
Eletricidade e gás, água, esgoto e limpeza urbana	10,2	-1,0	
Construção	0,4	1,3	
Serviços	0,1	0,1	
Comércio	-0,3	0,4	
Transportes, armazenagem e correio	-0,9	2,7	
Serviços de informação	-0,5	1,5	
Intermediação financeira e seguros	-1,4	-1,0	
Atividades imobiliárias	0,5	0,8	
Outros serviços	0,4	0,2	
Administração, educação e saúde públicas	0,1	0,4	

Fonte: SPGG-RS/DEE.
IBGE.

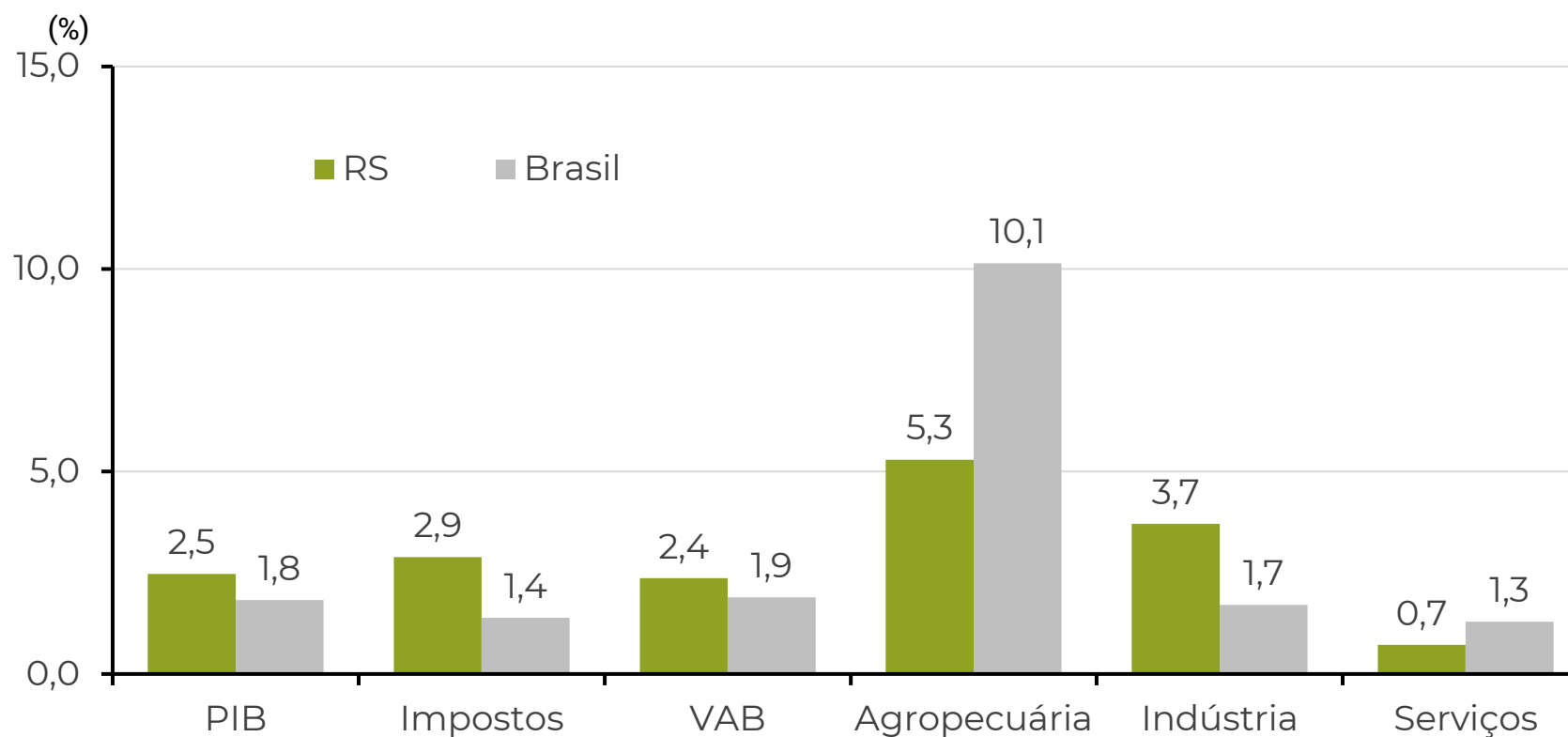


TRIMESTRE SOBRE O MESMO TRIMESTRE DO ANO ANTERIOR

3º trim. 2025 / 3º trim. 2024

Taxas de variação do PIB, dos impostos e do VAB, total e por atividades, do Rio Grande do Sul e do Brasil

3º trim. 2025 / 3º trim. 2024



Fonte: SPGG-RS/DEE.
IBGE.

Taxas de variação do PIB, dos impostos e do VAB, total e por atividades, do Rio Grande do Sul e do Brasil

3° trim. 2025 /
3° trim. 2024

	(%)	
ATIVIDADES ECONÔMICAS	RS	BRASIL
PIB	2,5	1,8
Impostos	2,9	1,4
Valor Adicionado Bruto	2,4	1,9
Agropecuária	5,3	10,1
Indústria	3,7	1,7
Indústria extrativa mineral	0,3	11,9
Indústria de transformação	4,2	-0,6
Eletricidade e gás, água, esgoto e limpeza urbana	3,5	-1,0
Construção	1,2	2,0
Serviços	0,7	1,3
Comércio	-0,4	0,9
Transportes, armazenagem e correio	0,8	4,2
Serviços de informação	-1,6	5,3
Intermediação financeira e seguros	0,8	0,4
Atividades imobiliárias	1,7	2,0
Outros serviços	1,8	1,1
Administração, educação e saúde públicas	0,1	0,3

Fonte: SPGG-RS/DEE.
IBGE.



DESTAQUES SETORIAIS DO TRIMESTRE

Indústria de transformação

Taxas de variação da produção física das atividades industriais do Rio Grande do Sul

3º trim. 2025 / 3º trim. 2024

		(%)
ATIVIDADES INDUSTRIAIS		TAXAS
Produtos do fumo		45,3
Máquinas e equipamentos		13,1
Produtos alimentícios		8,7
Celulose, papel e produtos de papel		12,9
Bebidas		12,9
Produtos de minerais não metálicos		9,0
Produtos de metal, exceto máquinas e equipamentos		1,1
Produtos de borracha e de material plástico		1,7
Produtos químicos		-5,4
Móveis		-2,6
Couros e artefatos de couro, artigos para viagem e calçados		-2,5
Metalurgia		-11,5
Veículos automotores, reboques e carrocerias		-4,6
Produtos derivados do petróleo e biocombustíveis		-5,4

Fonte: IBGE/PIM.

Comércio

Taxas de variação do volume de vendas das atividades do comércio varejista ampliado do Rio Grande do Sul

3º trim. 2025 / 3º trim. 2024

		(%)
ATIVIDADES COMERCIAIS		TAXAS
Hipermercados, supermercados, produtos alimentícios, bebidas e fumo		2,3
Combustíveis e lubrificantes		3,2
Outros artigos de uso pessoal e doméstico		5,4
Artigos farmacêuticos, médicos, ortopédicos, de perfumaria e cosméticos		1,3
Livros, jornais, revistas e papelaria		-10,6
Equipamentos e materiais para escritório, informática e comunicação		-20,6
Tecidos, vestuário e calçados		-3,6
Móveis e eletrodomésticos		-11,9
Material de construção		-8,9
Comércio de veículos		-15,1

Fonte: IBGE/PMC.

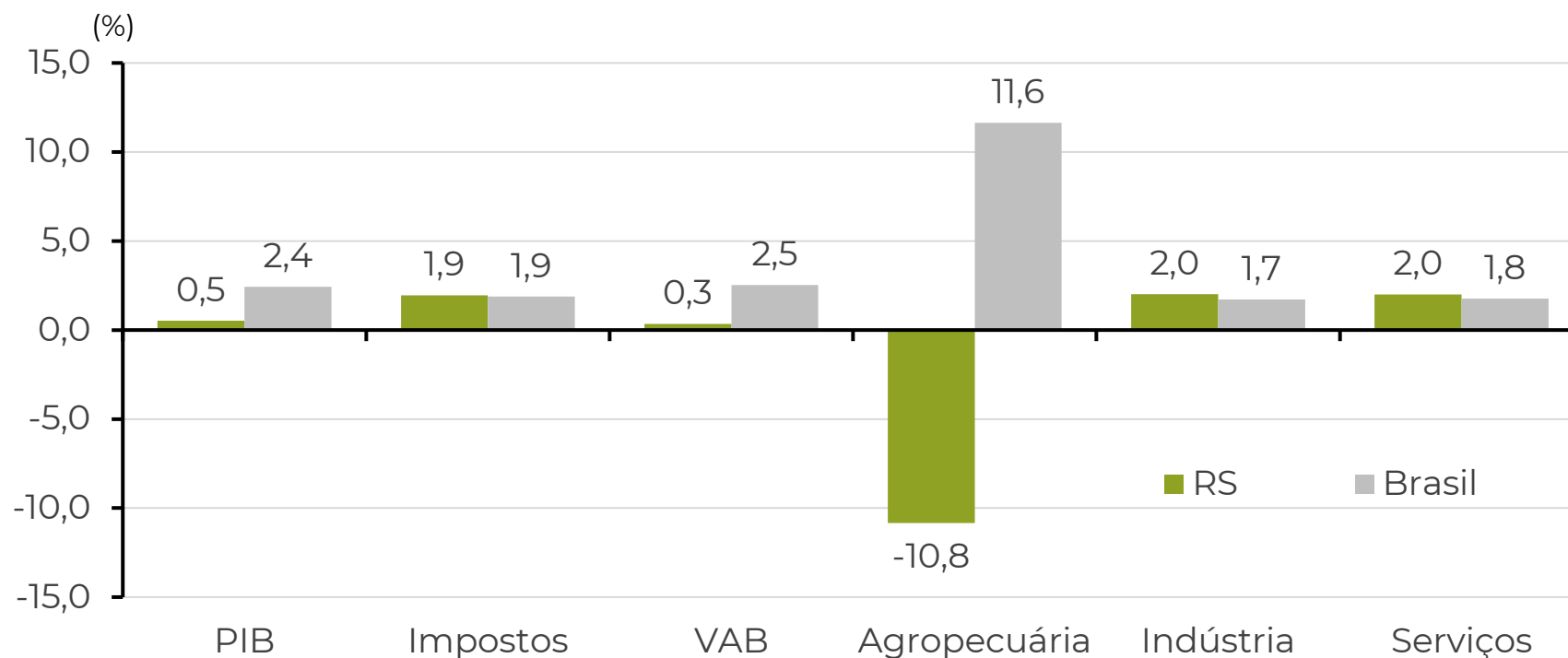


CRESCIMENTO ACUMULADO NO ANO

jan.-set./25 / jan.-set./24

Taxas de variação acumulada no ano do PIB, dos impostos e do VAB, total e por atividades, do Rio Grande do Sul e do Brasil

jan.-set./25 / jan.-set./24



Fonte: SPGG-RS/DEE.
IBGE.

Taxas de variação acumulada no ano do PIB, dos impostos e do VAB, total e por atividades, do Rio Grande do Sul e do Brasil

jan.-set./25 / jan.-set./24

	(%)	
ATIVIDADES ECONÔMICAS	RS	BRASIL
PIB	0,5	2,4
Impostos	1,9	1,9
Valor Adicionado Bruto	0,3	2,5
Agropecuária	-10,8	11,6
Indústria	2,0	1,7
Indústria extrativa mineral	2,3	7,4
Indústria de transformação	3,6	0,5
Eletricidade e gás, água, esgoto e limpeza urbana	-9,9	-0,8
Construção	1,9	1,7
Serviços	2,0	1,8
Comércio	2,7	1,4
Transportes, armazenagem e correio	3,5	2,2
Serviços de informação	0,7	6,2
Intermediação financeira e seguros	3,8	2,4
Atividades imobiliárias	1,8	2,0
Outros serviços	2,3	2,0
Administração, educação e saúde públicas	0,2	0,3

Fonte: SPGG-RS/DEE.
IBGE.

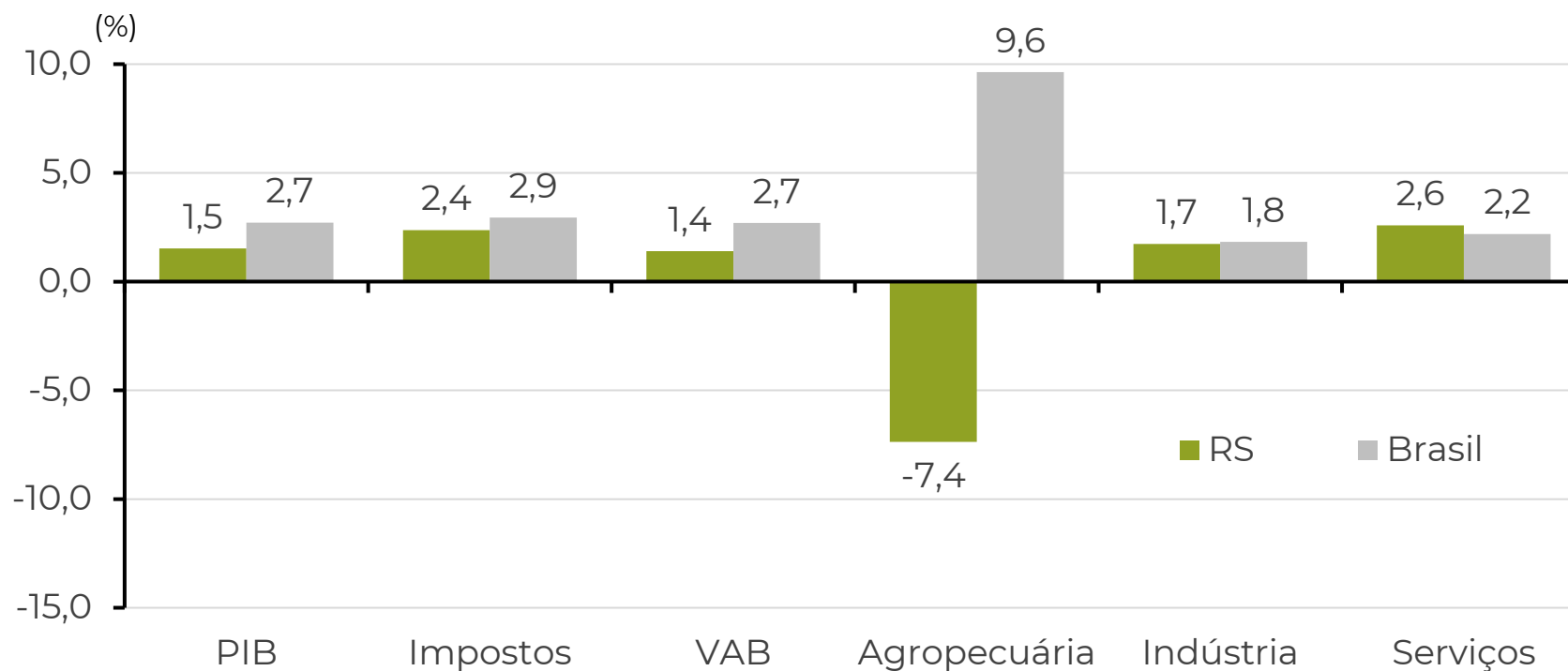


CRESCIMENTO ACUMULADO EM QUATRO TRIMESTRES

4º trim. 2024 - 3º trim. 2025 /
4º trim. 2023 - 3º trim. 2024

Taxas de variação acumulada em quatro trimestres do PIB, dos impostos e do VAB, total e por atividades, do Rio Grande do Sul e do Brasil

4º trim. 2024 - 3º trim. 2025



Fonte: SPGG-RS/DEE.
IBGE.

Taxas de variação acumulada em quatro trimestres do PIB, dos impostos e do VAB, total e por atividades, do Rio Grande do Sul e do Brasil

4° trim. 2024 –
3° trim. 2025

	(%)	
ATIVIDADES ECONÔMICAS	RS	BRASIL
PIB	1,5	2,7
Impostos	2,4	2,9
Valor Adicionado Bruto	1,4	2,7
Agropecuária	-7,4	9,6
Indústria	1,7	1,8
Indústria extrativa mineral	2,7	4,5
Indústria de transformação	3,2	1,6
Eletricidade e gás, água, esgoto e limpeza urbana	-10,3	-2,2
Construção	2,9	2,5
Serviços	2,6	2,2
Comércio	4,5	2,2
Transportes, armazenagem e correio	4,5	2,7
Serviços de informação	0,9	6,2
Intermediação financeira e seguros	4,0	2,7
Atividades imobiliárias	1,8	2,0
Outros serviços	2,6	2,6
Administração, educação e saúde públicas	0,4	0,7

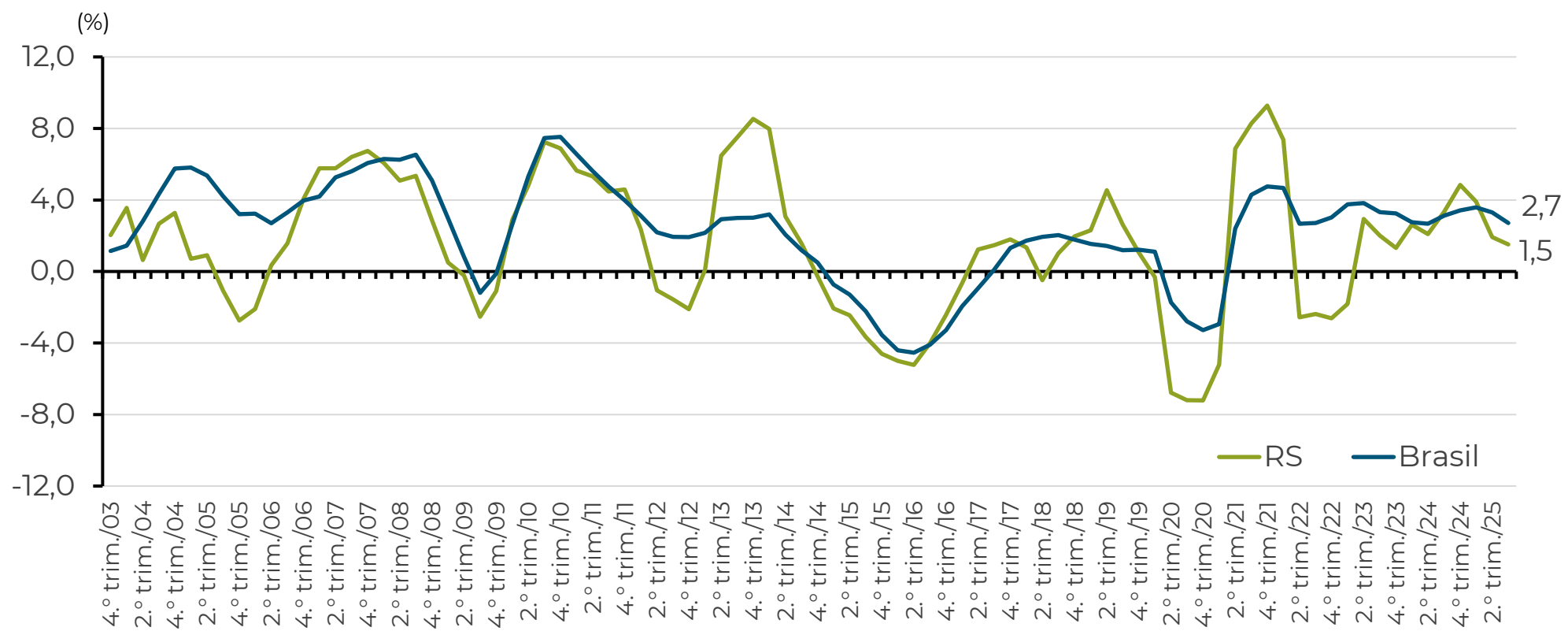
Fonte: SPGG-RS/DEE.
IBGE.



CRESCIMENTO ACUMULADO EM QUATRO TRIMESTRES - EVOLUÇÃO

Evolução das taxas de variação acumulada em quatro trimestres do PIB do Rio Grande do Sul e do Brasil

4º trim. 2003 - 3º trim. 2025



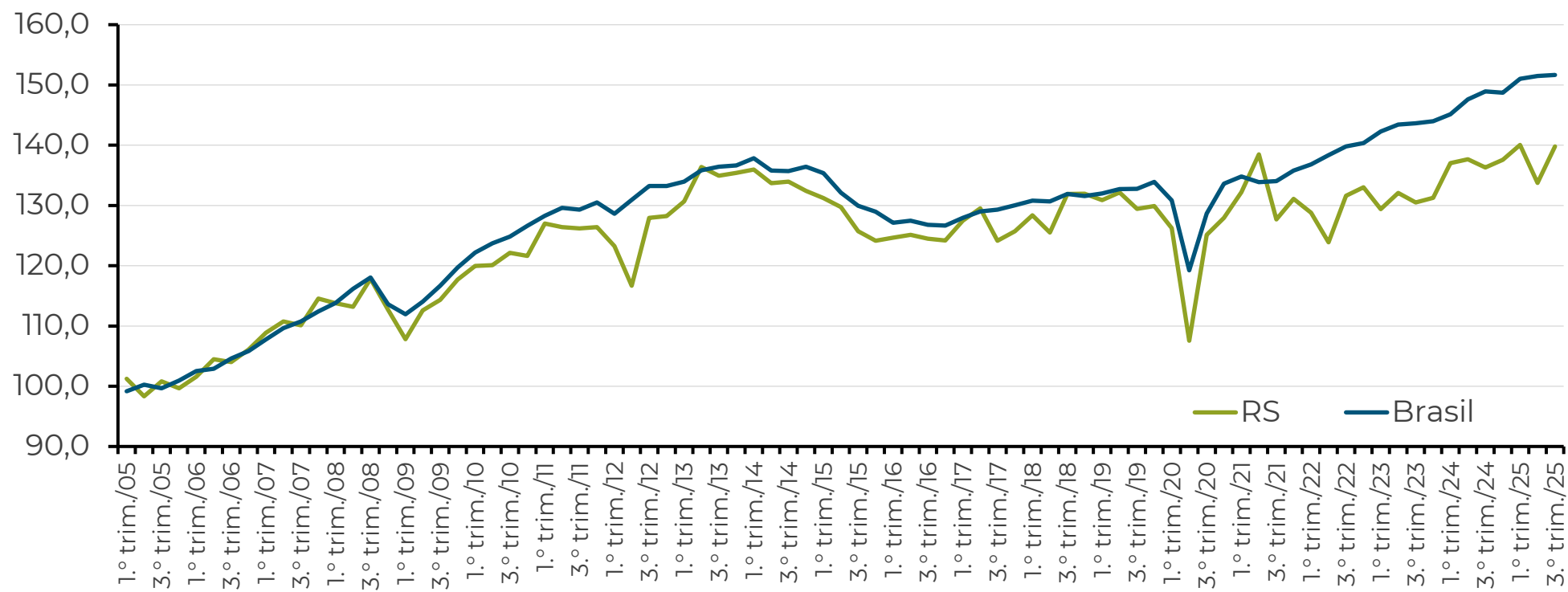
Fonte: SPGG-RS/DEE.
IBGE.



NÍVEL DO PIB

Índice do volume (com ajuste sazonal) do PIB do Rio Grande do Sul e do Brasil

1º trim. 2005 - 3º trim. 2025



Fonte: SPGG-RS/DEE.

Fonte: IBGE.

Nota: Os índices têm como base média de 2005 = 100.

Obrigado

GOVERNO DO ESTADO DO RIO GRANDE DO SUL

Governador: Eduardo Leite

Vice-Governador: Gabriel Vieira de Souza

SECRETARIA DE PLANEJAMENTO, GOVERNANÇA E GESTÃO • SPGG

Secretário em exercício: Bruno Silveira

Subsecretária de Planejamento: Carolina Mór Scarparo

DEPARTAMENTO DE ECONOMIA E ESTATÍSTICA • DEE

Diretor: Tomás Pinheiro Fiori

Diretor Adjunto: Pedro Tonon Zuanazzi

Divisão de Análise Econômica: Martinho Lazzari

Pesquisadores: César Stallbaum Conceição, Martinho Lazzari e Vinícius Dias

Fantinel



/governodoRS



@governo_rs



@governo_rs



/governors