



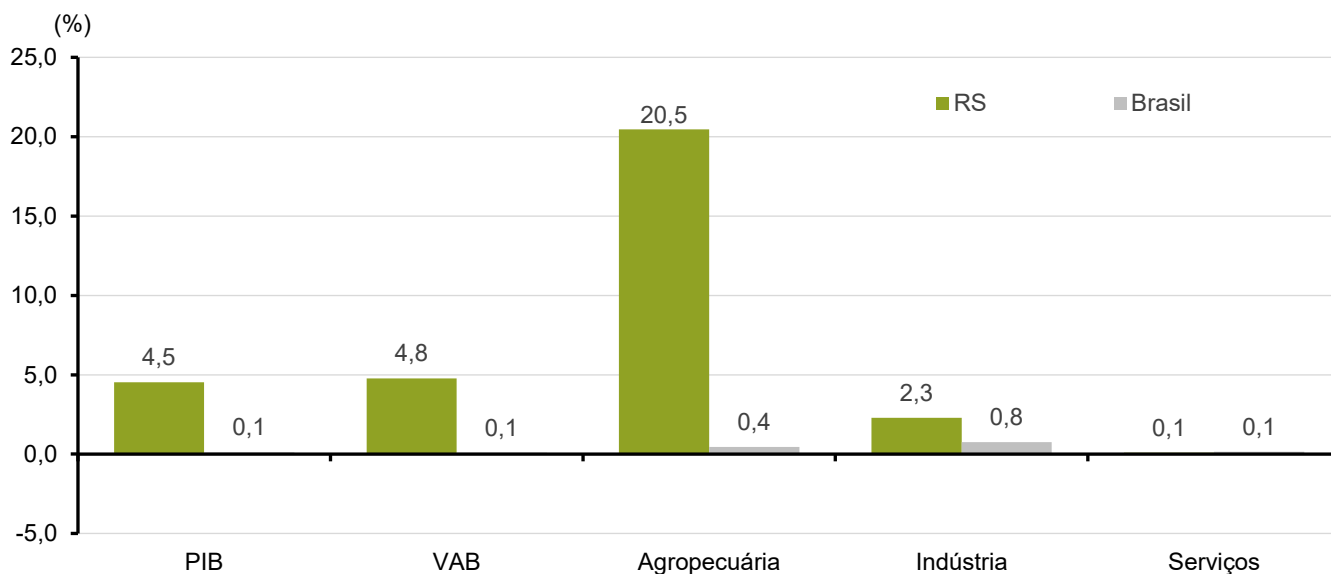
Resultados do PIB Trimestral do Rio Grande do Sul — 3.º trimestre de 2025

Trimestre sobre o trimestre imediatamente anterior

No terceiro trimestre de 2025, o Produto Interno Bruto (PIB) do Rio Grande do Sul apresentou crescimento de 4,5% em relação ao **trimestre imediatamente anterior na série com ajuste sazonal**. Entre as grandes atividades, houve expansão de 20,5% na agropecuária, de 2,3% na indústria e de 0,1% nos serviços. No Brasil, o PIB variou 0,1%, com incremento de 0,4% na agropecuária, 0,8% na indústria e 0,1% nos serviços.

Gráfico 1

Taxas de crescimento (com ajuste sazonal) do Produto Interno Bruto (PIB) e do Valor Adicionado Bruto (VAB), total e por atividade, do Rio Grande do Sul e do Brasil — 3.º trim./2025/2.º trim./2025



Fonte: SPGG-RS/DEE.

Sistema de Contas Nacionais Trimestrais (IBGE, 2025a).

Na indústria do Rio Grande do Sul, registrou-se crescimento na de transformação (1,5%), nas atividades de eletricidade e gás, água, esgoto e limpeza urbana (10,2%) e na construção (0,4%). A indústria extrativa apresentou retração de 1,3%.

Nos serviços, houve expansão nos seguintes setores: atividades imobiliárias (0,5%), outros serviços (0,4%) e administração, educação e saúde públicas (0,1%). Em contraste, houve recuo nos setores de intermediação financeira e seguros (-1,4%), transporte, armazenamento e correio (-0,9%), serviços de informação (-0,5%) e comércio (-0,3%).



Tabela 1

Taxas de crescimento (com ajuste sazonal) do Produto Interno Bruto (PIB) e do Valor Adicionado Bruto (VAB), total e por atividade econômica, do Rio Grande do Sul e do Brasil —
3.º trim./2025/2.º trim./2025

	(%)	
ATIVIDADES ECONÔMICAS	RS	BRASIL
PIB	4,5	0,1
Valor Adicionado Bruto	4,8	0,1
Agropecuária	20,5	0,4
Indústria	2,3	0,8
Indústria extrativa mineral	-1,3	1,7
Indústria de transformação	1,5	0,3
Eletricidade e gás, água, esgoto e limpeza urbana	10,2	-1,0
Construção	0,4	1,3
Serviços	0,1	0,1
Comércio	-0,3	0,4
Transportes, armazenagem e correio	-0,9	2,7
Serviços de informação	-0,5	1,5
Intermediação financeira e seguros	-1,4	-1,0
Atividades imobiliárias	0,5	0,8
Outros serviços	0,4	0,2
Administração, educação e saúde públicas	0,1	0,4

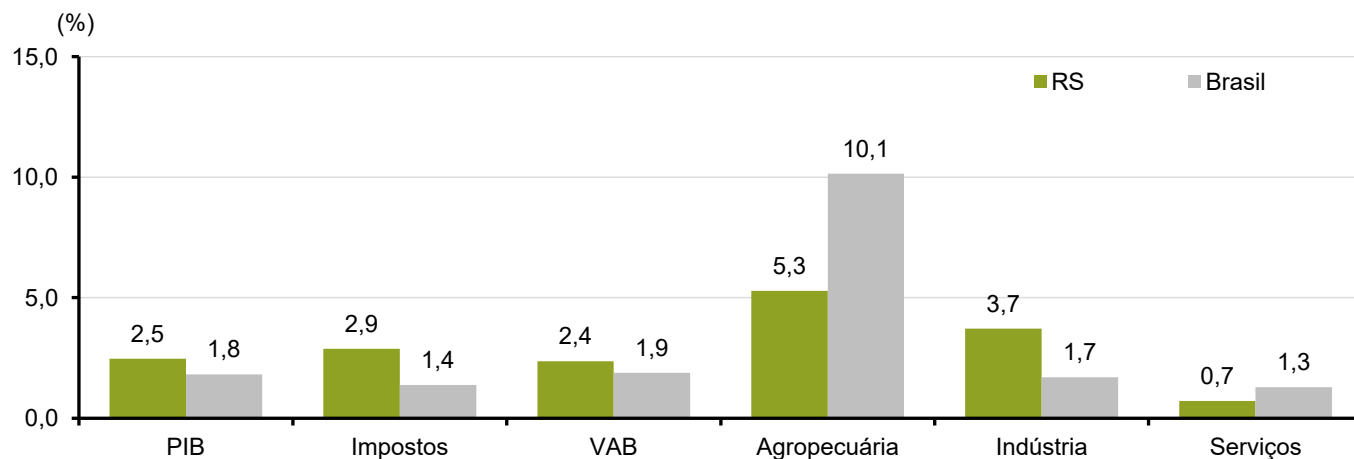
Fonte: SPGG-RS/DEE.
Sistema de Contas Nacionais Trimestrais (IBGE, 2025a).

Trimestre sobre o mesmo trimestre do ano anterior

No terceiro trimestre de 2025, **na comparação com igual trimestre do ano anterior**, o PIB do Rio Grande do Sul apresentou crescimento de 2,5% (Gráfico 2), com aumento de 2,9% no volume dos impostos sobre produtos e de 2,4% no Valor Adicionado Bruto (VAB). No Brasil, o PIB apresentou variação positiva de 1,8%, com expansão de 1,4% nos impostos sobre produtos e de 1,9% no VAB.

Gráfico 2

Taxas de crescimento do Produto Interno Bruto (PIB), dos impostos e do Valor Adicionado Bruto (VAB), total e por atividade, do Rio Grande do Sul e do Brasil — 3.º trim./2025/3.º trim./2024



Fonte: SPGG-RS/DEE.
Sistema de Contas Nacionais Trimestrais (IBGE, 2025a).



Destaques setoriais do trimestre

Entre as grandes atividades, a agropecuária registrou crescimento de 5,3%, a indústria, de 3,7%, e os serviços, de 0,7%. No Brasil, a agropecuária cresceu 10,1%, a indústria, 1,7%, e os serviços, 1,3%

Tabela 2

Taxas de crescimento do Produto Interno Bruto (PIB), dos impostos e do Valor Adicionado Bruto (VAB), total e por atividade econômica, do Rio Grande do Sul e do Brasil — 3.º trim./2025/3.º trim./2024

(%)

ATIVIDADES	RS	BRASIL
PIB	2,5	1,8
Impostos	2,9	1,4
Valor Adicionado Bruto	2,4	1,9
Agropecuária	5,3	10,1
Indústria	3,7	1,7
Indústria extrativa mineral	0,3	11,9
Indústria de transformação	4,2	-0,6
Eletricidade e gás, água, esgoto e limpeza urbana	3,5	-1,0
Construção	1,2	2,0
Serviços	0,7	1,3
Comércio	-0,4	0,9
Transportes, armazenagem e correio	0,8	4,2
Serviços de informação	-1,6	5,3
Intermediação financeira e seguros	0,8	0,4
Atividades imobiliárias	1,7	2,0
Outros serviços	1,8	1,1
Administração, educação e saúde públicas	0,1	0,3

Fonte: SPGG-RS/DEE.

Sistema de Contas Nacionais Trimestrais (IBGE, 2025a).

A indústria gaúcha cresceu 3,7% no terceiro trimestre de 2025, com variação positiva em todas as suas atividades. Destacaram-se os aumentos na de transformação (4,2%), nas atividades de eletricidade e gás, água, esgoto e limpeza urbana (3,5%) e na construção (1,2%).

Na indústria de transformação, o desempenho positivo foi influenciado principalmente pelos aumentos de produção observados nas atividades de fabricação de produtos de fumo (45,3%), de máquinas e equipamentos (13,1%), de produtos alimentícios (8,7%), de celulose, papel e produtos de papel (12,9%) e de bebidas (12,9%). Por outro lado, as atividades que mais impactaram negativamente o desempenho do setor foram as de produtos derivados do petróleo e biocombustíveis (-5,4%), de veículos automotores, reboques e carrocerias (-4,6%) e de metalurgia (-11,5%).



Tabela 3

Taxas de crescimento acumuladas no ano das atividades industriais do Rio Grande do Sul —
3.º trim./2025/3.º trim./2024

(%)

ATIVIDADES INDUSTRIAIS	TAXAS
Produtos do fumo.....	45,3
Máquinas e equipamentos.....	13,1
Produtos alimentícios.....	8,7
Celulose, papel e produtos de papel.....	12,9
Bebidas.....	12,9
Produtos de minerais não metálicos.....	9,0
Produtos de metal, exceto máquinas e equipamentos.....	1,1
Produtos de borracha e de material plástico.....	1,7
Produtos químicos.....	-5,4
Móveis.....	-2,6
Couros e artefatos de couro, artigos para viagem e calçados.....	-2,5
Metalurgia.....	-11,5
Veículos automotores, reboques e carrocerias.....	-4,6
Produtos derivados do petróleo e biocombustíveis.....	-5,4

Fonte: Pesquisa Industrial Mensal — Produção Física (IBGE, 2025b).

Nos serviços, houve crescimento nos setores de outros serviços (1,8%), atividades imobiliárias (1,7%), intermediação financeira e seguros (0,8%), transporte, armazenamento e correio (0,8%) e administração, educação e saúde públicas (0,1%). Em contrapartida, registraram-se retrações nos serviços de informação (-1,6%) e no comércio (-0,4%). Neste último, 6 das 10 atividades analisadas apresentaram retração: comércio de veículos (-15,1%), material de construção (-8,9%) e móveis e eletrodomésticos (-11,9%) apresentaram as mais importantes quedas. Por outro lado, houve crescimento nas atividades de hipermercados, supermercados, produtos alimentícios, bebidas e fumo (2,3%), combustíveis e lubrificantes (3,2%), outros artigos de uso pessoal e doméstico (5,4%) e artigos farmacêuticos, médicos, ortopédicos, de perfumaria e cosméticos (1,3%).

Tabela 4

Taxas de crescimento acumuladas no ano do volume de vendas das atividades comerciais
do Rio Grande do Sul — 3.º trim. 2025/3.º trim./2024

(%)

ATIVIDADES	TAXAS
Hipermercados, supermercados, produtos alimentícios, bebidas e fumo.....	2,3
Combustíveis e lubrificantes.....	3,2
Outros artigos de uso pessoal e doméstico.....	5,4
Artigos farmacêuticos, médicos, ortopédicos, de perfumaria e cosméticos.....	1,3
Livros, jornais, revistas e papelaria.....	-10,6
Equipamentos e materiais para escritório, informática e comunicação.....	-20,6
Tecidos, vestuário e calçados.....	-3,6
Móveis e eletrodomésticos.....	-11,9
Material de construção.....	-8,9
Comércio de veículos.....	-15,1

Fonte: Pesquisa Mensal do Comércio (IBGE, 2025c).

Departamento Estadual de Trânsito/Levantamentos Estatísticos (Rio Grande do Sul, 2025).

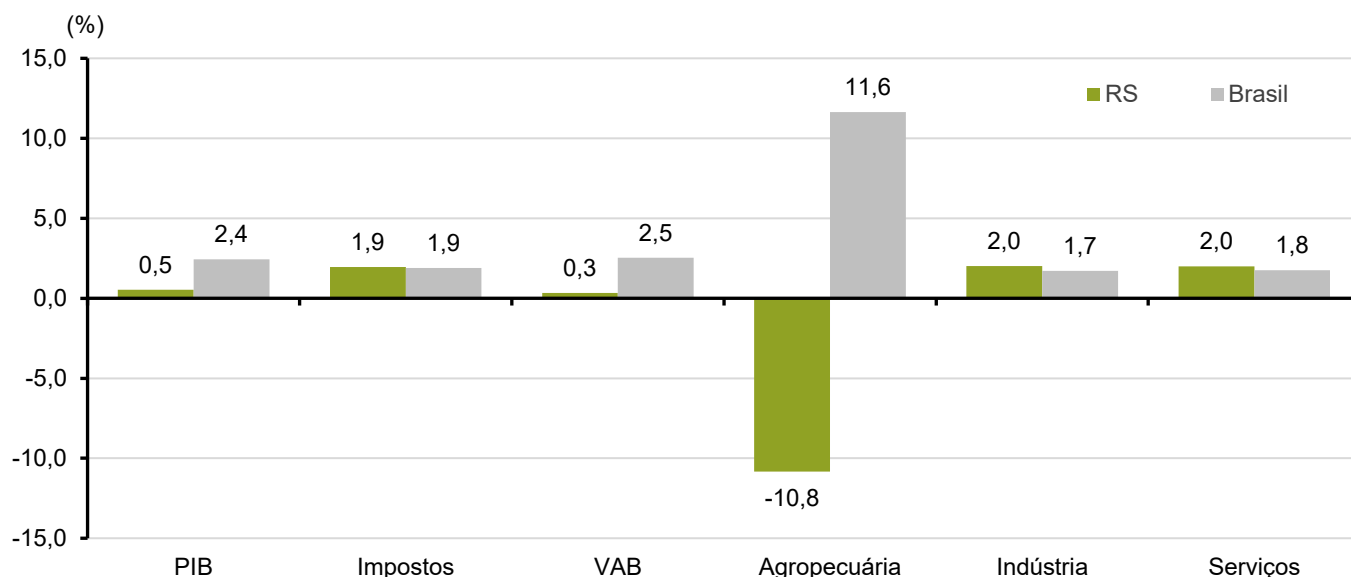


Taxa acumulada no ano

No acumulado de janeiro a setembro de 2025, o PIB do Rio Grande do Sul registrou incremento de 0,5% em relação ao mesmo período do ano anterior. Os impostos sobre produtos aumentaram 1,9%, e o VAB, 0,3%. Entre as grandes atividades, a agropecuária apresentou retração de 10,8%, enquanto a indústria e os serviços cresceram 2,0%. No Brasil, o PIB apresentou variação de 2,4%, com crescimento de 1,9% nos impostos sobre produtos e de 2,5% no VAB. Entre as atividades, o Brasil registrou expansão de 11,6% na agropecuária, de 1,7% na indústria e de 1,8% nos serviços.

Gráfico 3

Taxas de crescimento acumuladas no ano do Produto Interno Bruto (PIB), dos impostos e do Valor Adicionado Bruto (VAB), total e por atividade, do Rio Grande do Sul e do Brasil — jan.-set./2025/jan.-set./2024



Fonte: SPGG-RS/DEE.
Sistema de Contas Nacionais Trimestrais (IBGE, 2025a).

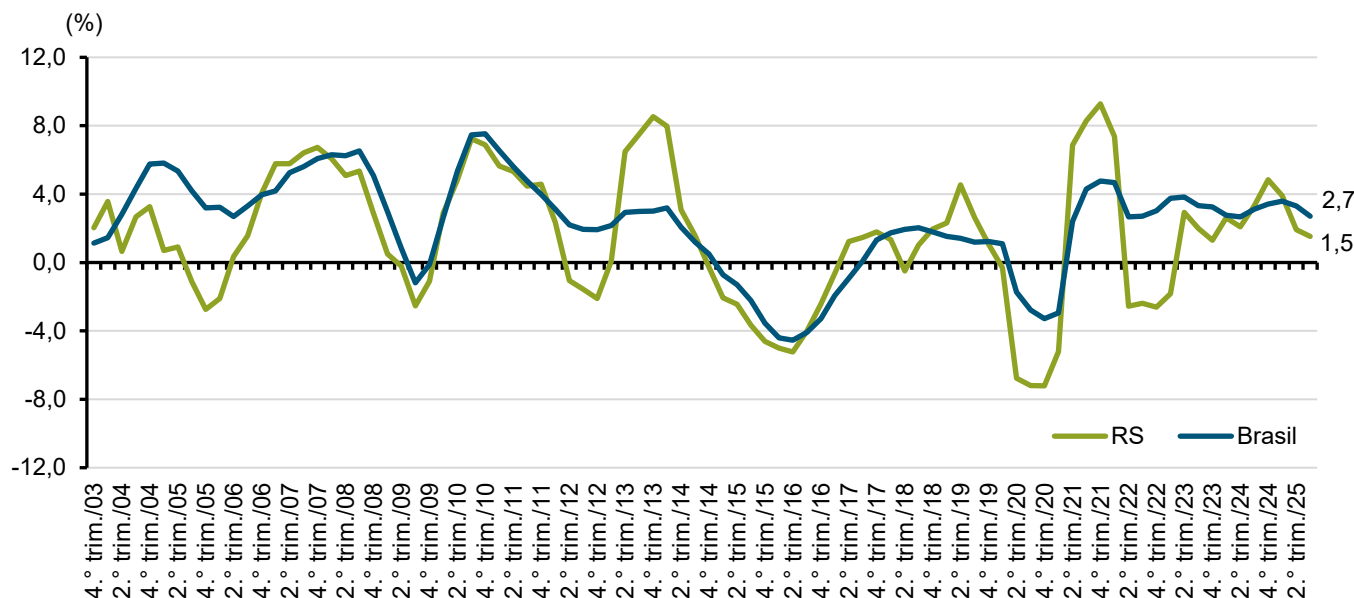
Taxa acumulada em quatro trimestres

No acumulado em quatro trimestres, o PIB do RS registrou crescimento de 1,5% em relação aos quatro trimestres imediatamente anteriores (Gráfico 4). O volume de impostos sobre produtos apresentou variação positiva de 2,4%, e o VAB, de 1,4%. Entre as atividades, a agropecuária acumulou retração de 7,4%, enquanto a indústria e os serviços cresceram 1,7% e 2,6% respectivamente. No Brasil, o PIB acumulou aumento de 2,7%, com variação de 2,9% nos impostos sobre produtos e de 2,7% no VAB. Nessa base de comparação, a agropecuária cresceu 9,6%, a indústria, 1,8%, e os serviços, 2,2%.



Gráfico 4

Taxas de crescimento acumuladas em quatro trimestres do Produto Interno Bruto (PIB)
do Rio Grande do Sul e do Brasil — 2003-2025



Fonte: SPGG-RS/DEE.

Sistema de Contas Nacionais Trimestrais (IBGE, 2025a).

Referências

IBGE. **Sistema de Contas Nacionais Trimestrais — SCNT**. Rio de Janeiro: IBGE, 2025a. Disponível em: <https://www.ibge.gov.br/estatisticas/economicas/industria/9300-contas-nacionais-trimestrais.html?=&t=o-que-e>. Acesso em: 8 dez. 2025.

IBGE. **Sistema IBGE de Recuperação Automática**: Pesquisa Industrial Mensal — Produção Física. Rio de Janeiro: IBGE, 2025b. Disponível em: <https://sidra.ibge.gov.br/pesquisa/pim-pf-regional/tabelas>. Acesso em: 8 dez. 2025.

IBGE. **Sistema IBGE de Recuperação Automática**: Pesquisa Mensal do Comércio. Rio de Janeiro: IBGE, 2025c. Disponível em: <https://sidra.ibge.gov.br/pesquisa/pmc/tabelas>. Acesso em: 8 dez. 2025.

