

# PIB<sub>RS</sub>

Produto Interno Bruto do Rio Grande do Sul

Departamento de Economia e Estatística | DEE/SPGG

**4º TRIMESTRE DE 2024**

1. Principais resultados
2. Trimestre sobre o trimestre imediatamente anterior
3. Trimestre sobre o mesmo trimestre do ano anterior
4. Acumulado no ano
5. Destaques setoriais do ano
6. Acumulado nos últimos quatro trimestres - evolução
7. Nível do PIB
8. Valores nominais de 2024



# PRINCIPAIS RESULTADOS

# Taxas de crescimento do PIB do Rio Grande do Sul e do Brasil

## 4º trimestre de 2024

(%)

PERÍODOS DE COMPARAÇÃO	RS	BRASIL
Trimestre / trimestre imediatamente anterior (com ajuste sazonal)	1,0	0,2
Trimestre / mesmo trimestre do ano anterior	4,4	3,6
Acumulado ao longo do ano / mesmo período do ano anterior	4,9	3,4
Últimos quatro trimestres / quatro trimestres imediatamente anteriores	4,9	3,4

Fonte: SPGG-RS/DEE.

Fonte: IBGE.

# Taxas de crescimento do PIB do Rio Grande do Sul

## 4º trim. 2023 - 4º trim. 2024

(%)

PERÍODOS DE COMPARAÇÃO	4º TRIM/ 2023	1º TRIM/ 2024	2º TRIM/ 2024	3º TRIM/ 2024	4º TRIM/ 2024
Trimestre/trimestre imediatamente anterior (com ajuste sazonal)	0,6	4,6	-0,3	-0,8	1,0
Trimestre/mesmo trimestre do ano anterior	-0,7	6,6	4,8	3,9	4,4
Acumulado no ano	1,9	6,6	5,6	5,1	4,9
Acumulado nos últimos quatro trimestres	1,9	3,2	2,7	3,7	4,9

Fonte: SPGG-RS/DEE.



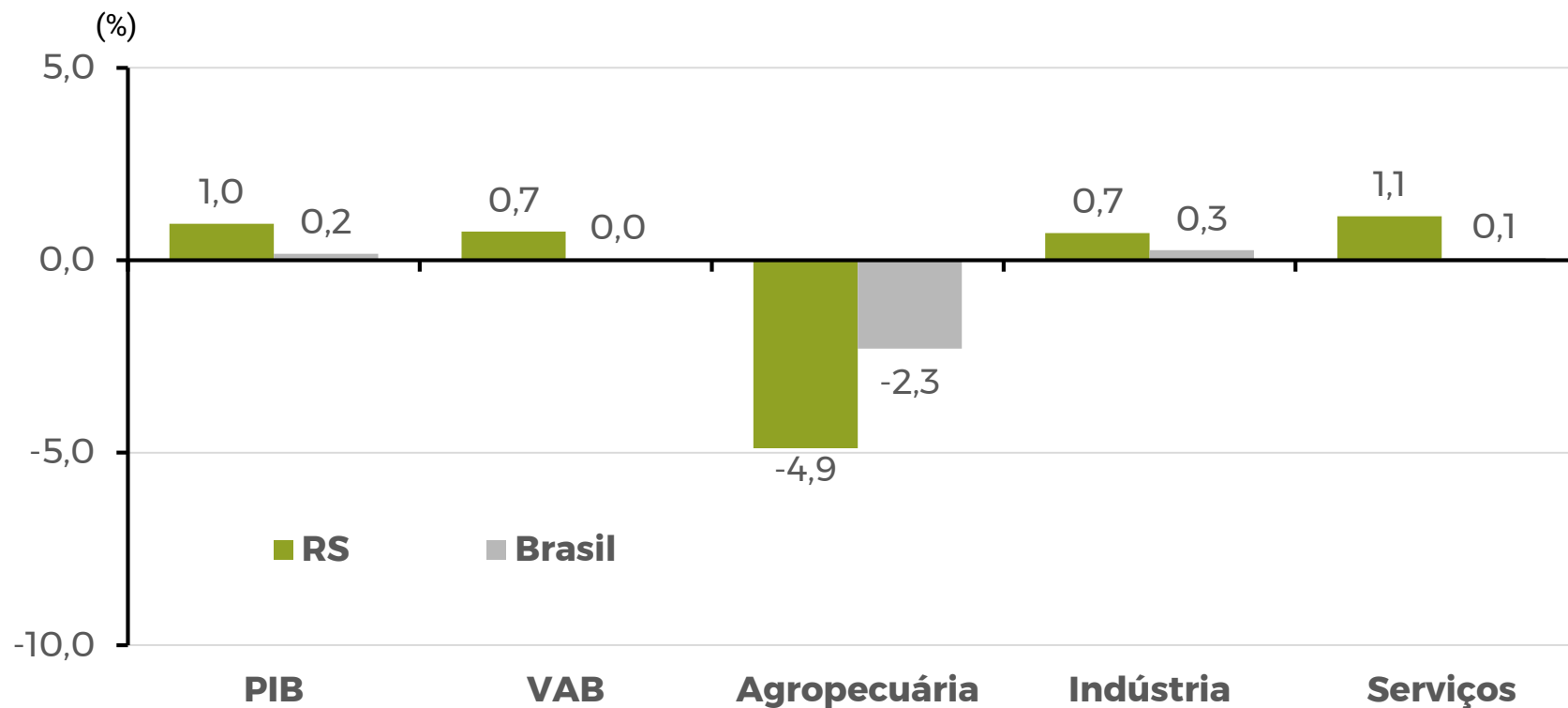
# TRIMESTRE SOBRE O TRIMESTRE IMEDIATAMENTE ANTERIOR

(COM AJUSTE SAZONAL)

**4° trim. 2024 / 3° trim. 2024**

# Taxas de crescimento (com ajuste sazonal) do PIB e do VAB, total e por atividades, do Rio Grande do Sul e do Brasil

4° trim. 2024 / 3° trim. 2024



Fonte: SPGG-RS/DEE.  
IBGE.

# Taxas de crescimento (com ajuste sazonal) do PIB e do VAB, total e por atividades, do Rio Grande do Sul e do Brasil

**4° trim. 2024 / 3° trim. 2024**

	(%)	
	RS	BR
<b>ATIVIDADES ECONÔMICAS</b>		
<b>PIB</b>	<b>1,0</b>	<b>0,2</b>
Valor Adicionado Bruto	0,7	0,0
<b>Agropecuária</b>	<b>-4,9</b>	<b>-2,3</b>
<b>Indústria</b>	<b>0,7</b>	<b>0,3</b>
Indústria extrativa mineral	0,8	0,7
Indústria de transformação	0,9	0,8
Eletricidade e gás, água, esgoto e limpeza urbana	1,0	-1,2
Construção	2,5	2,5
<b>Serviços</b>	<b>1,1</b>	<b>0,1</b>
Comércio	2,4	0,3
Transportes, armazenagem e correio	3,2	0,4
Serviços de informação	-0,8	-0,4
Intermediação financeira e seguros	0,5	-0,3
Atividades imobiliárias	0,7	0,1
Outros serviços	0,4	-0,1
Administração, educação e saúde públicas	0,0	0,0

Fonte: SPGG-RS/DEE.  
IBGE.



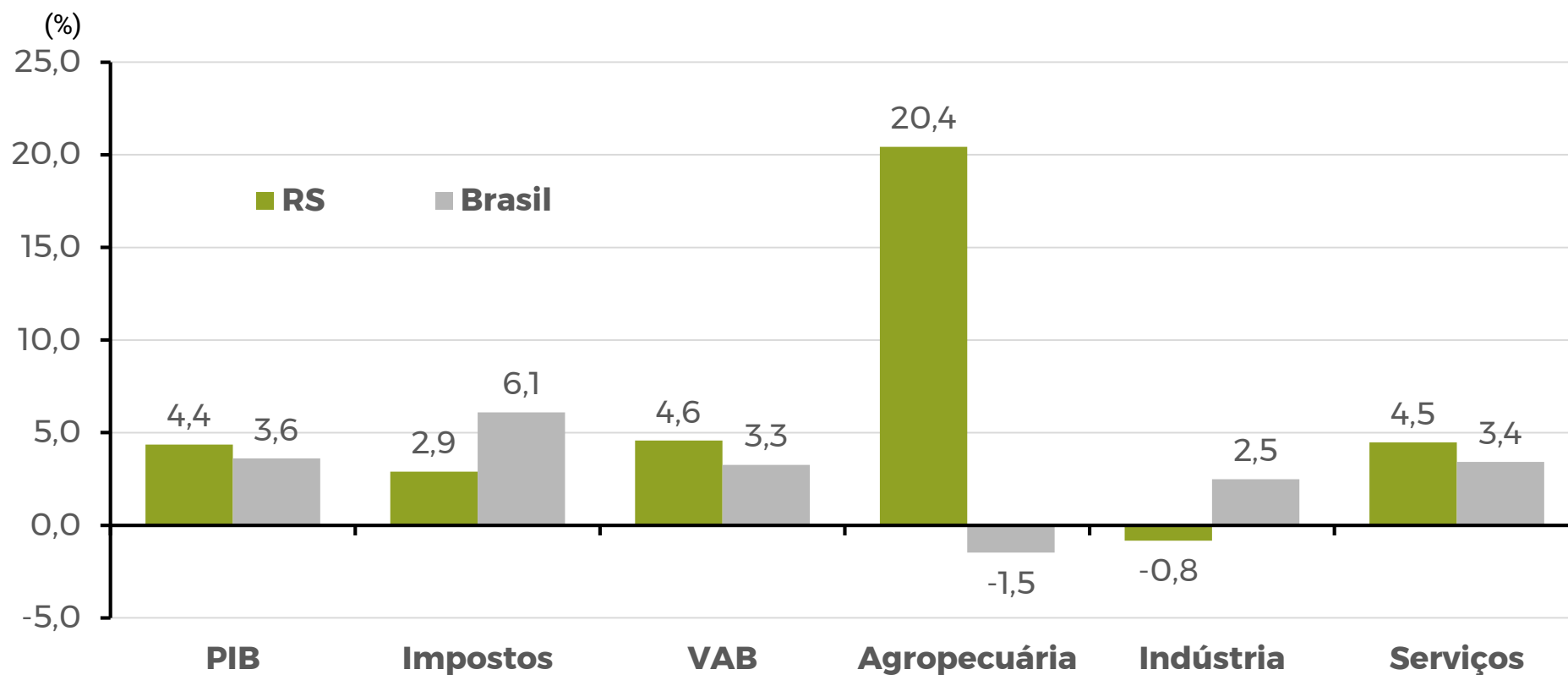


# **TRIMESTRE SOBRE O MESMO TRIMESTRE DO ANO ANTERIOR**

**4° trim. 2024 / 4° trim. 2023**

# Taxas de crescimento do PIB, dos impostos e do VAB, total e por atividades, do Rio Grande do Sul e do Brasil

## 4º trim. 2024 / 4º trim. 2023



Fonte: SPGG-RS/DEE.  
IBGE.

# Taxas de crescimento do PIB, dos impostos e do VAB, total e por atividades, do Rio Grande do Sul e do Brasil

4º trim. 2024 / 4º trim. 2023

	(%)	
	RS	BR
<b>ATIVIDADES ECONÔMICAS</b>		
<b>PIB</b>	<b>4,4</b>	<b>3,6</b>
Impostos	2,9	6,1
Valor Adicionado Bruto	4,6	3,3
<b>Agropecuária</b>	<b>20,4</b>	<b>-1,5</b>
<b>Indústria</b>	<b>-0,8</b>	<b>2,5</b>
Indústria extrativa mineral	4,0	-3,6
Indústria de transformação	-0,4	5,3
Eletricidade e gás, água, esgoto e limpeza urbana	-10,4	-3,5
Construção	5,7	5,1
<b>Serviços</b>	<b>4,5</b>	<b>3,4</b>
Comércio	11,3	4,7
Transportes, armazenagem e correio	7,5	3,9
Serviços de informação	2,5	6,2
Intermediação financeira e seguros	2,9	2,0
Atividades imobiliárias	1,7	2,6
Outros serviços	3,5	4,5
Administração, educação e saúde públicas	0,5	1,7

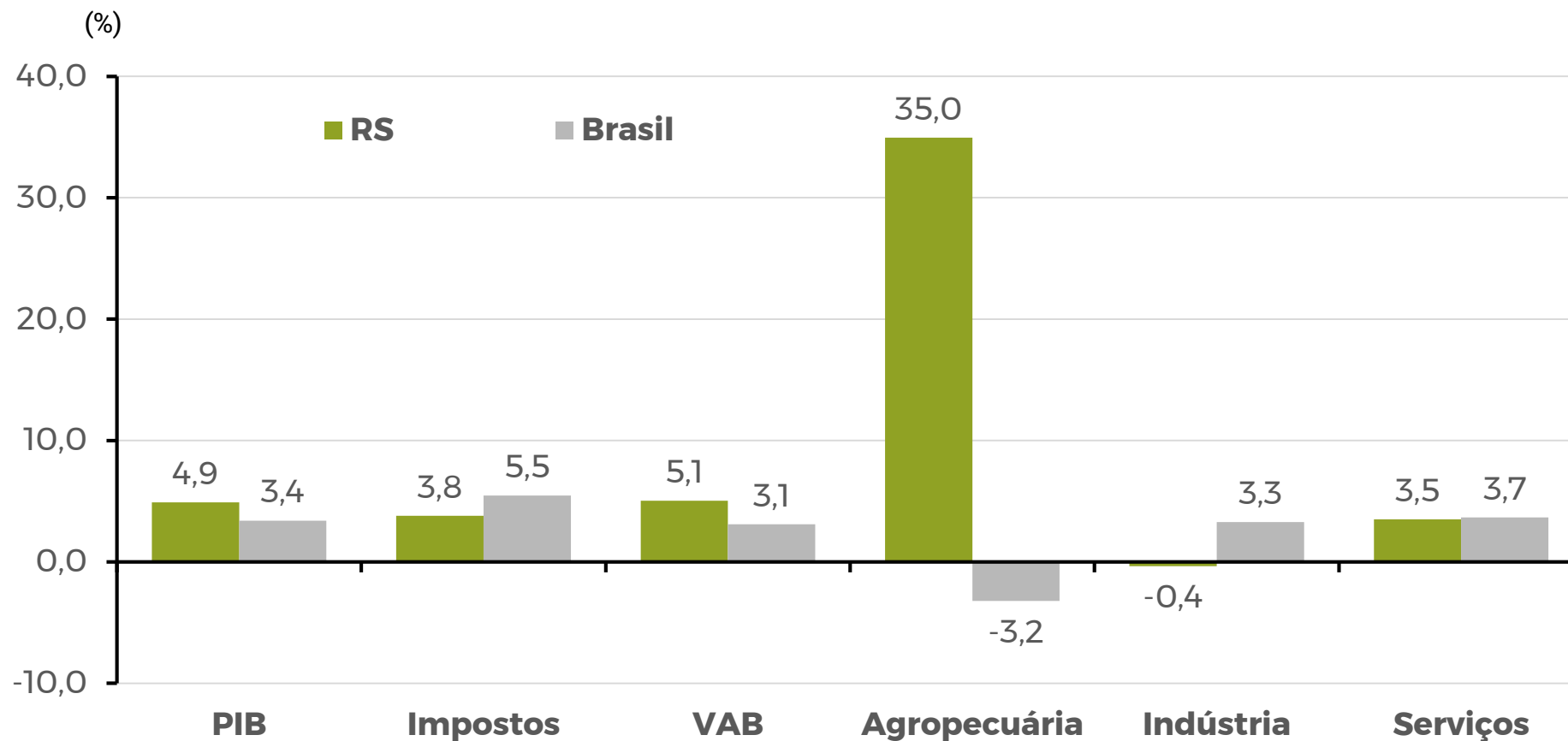
Fonte: SPGG-RS/DEE.  
IBGE.



# **CRESCIMENTO ACUMULADO NO ANO**

**2024/2023**

# Taxas de crescimento acumuladas no ano do PIB, dos impostos e do VAB, total e por atividades, do Rio Grande do Sul e do Brasil 2024/2023



Fonte: SPGG-RS/DEE.  
IBGE.

# Taxas de crescimento acumuladas no ano do PIB, dos impostos e do VAB, total e por atividades, do Rio Grande do Sul e do Brasil

## 2024/2023

	(%)	
	RS	BR
<b>ATIVIDADES ECONÔMICAS</b>		
<b>PIB</b>	<b>4,9</b>	<b>3,4</b>
Impostos	3,8	5,5
Valor Adicionado Bruto	5,1	3,1
<b>Agropecuária</b>	<b>35,0</b>	<b>-3,2</b>
<b>Indústria</b>	<b>-0,4</b>	<b>3,3</b>
Indústria extrativa mineral	3,0	0,5
Indústria de transformação	-2,5	3,8
Eletricidade e gás, água, esgoto e limpeza urbana	11,5	3,6
Construção	3,5	4,3
<b>Serviços</b>	<b>3,5</b>	<b>3,7</b>
Comércio	7,1	3,8
Transportes, armazenagem e correio	3,6	1,9
Serviços de informação	3,8	6,2
Intermediação financeira e seguros	1,9	3,7
Atividades imobiliárias	1,3	3,3
Outros serviços	4,6	5,3
Administração, educação e saúde públicas	0,4	1,8

Fonte: SPGG-RS/DEE.  
IBGE.



# DESTAQUES SETORIAIS DO ANO

# Agricultura

Variações das quantidades produzidas dos principais produtos agrícolas — 2024/2023

(%)

<b>PRODUTOS AGRÍCOLAS</b>	<b>TAXAS</b>
<b>Soja</b>	43,8
<b>Trigo</b>	41,2
<b>Milho</b>	13,9
<b>Arroz</b>	0,3
<b>Fumo</b>	-3,9
<b>Uva</b>	-24,2

Fonte: IBGE. LSPA Janeiro 2025.



# Indústria de transformação

Taxas de variação da produção física das atividades industriais do Rio Grande do Sul — 2024/2023

(%)

ATIVIDADES INDUSTRIAIS	TAXAS
Produtos derivados do petróleo e biocombustíveis	16,8
Móveis	11,0
Celulose, papel e produtos de papel	6,3
Couros e artefatos de couro, artigos para viagem e calçados	4,2
Metalurgia	16,4
Produtos de borracha e de material plástico	3,1
Produtos de minerais não metálicos	1,1
Produtos químicos	-1,2
Produtos de metal, exceto máquinas e equipamentos	-1,5
Produtos do fumo	-5,6
Produtos alimentícios	-1,6
Veículos automotores, reboques e carrocerias	-3,2
Bebidas	-13,2
Máquinas e equipamentos	-18,8

Fonte: IBGE.

# Comércio

Taxas de variação do volume de vendas das atividades do comércio varejista ampliado do Rio Grande do Sul – 2024/2023

	(%)
<b>ATIVIDADES COMERCIAIS</b>	<b>TAXAS</b>
<b>Hipermercados, supermercados, produtos alimentícios, bebidas e fumo</b>	11,4
<b>Comércio de veículos</b>	10,7
<b>Artigos farmacêuticos, médicos, ortopédicos, de perfumaria e cosméticos</b>	10,8
<b>Material de construção</b>	9,5
<b>Móveis e eletrodomésticos</b>	13,4
<b>Tecidos, vestuário e calçados</b>	6,5
<b>Outros artigos de uso pessoal e doméstico</b>	3,6
<b>Equipamentos e materiais para escritório, informática e comunicação</b>	12,7
<b>Livros, jornais, revistas e papelaria</b>	-9,5
<b>Combustíveis e lubrificantes</b>	-0,3

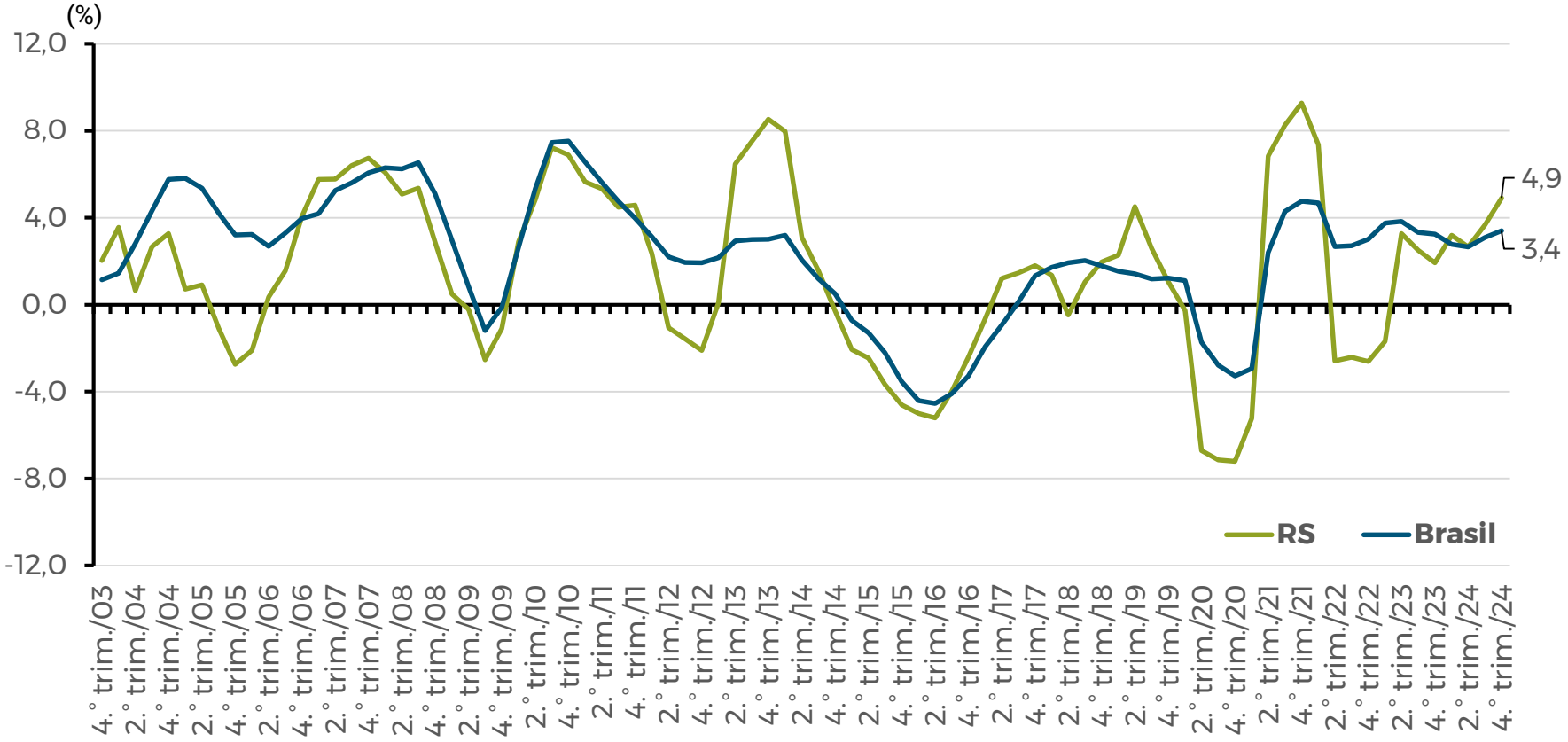
Fonte: IBGE/PMC.



**CRESCIMENTO  
ACUMULADO EM  
QUATRO TRIMESTRES**

# Evolução das taxas de crescimento acumuladas em quatro trimestres do PIB do Rio Grande do Sul e do Brasil

4° trim. 2003 - 4° trim. 2024



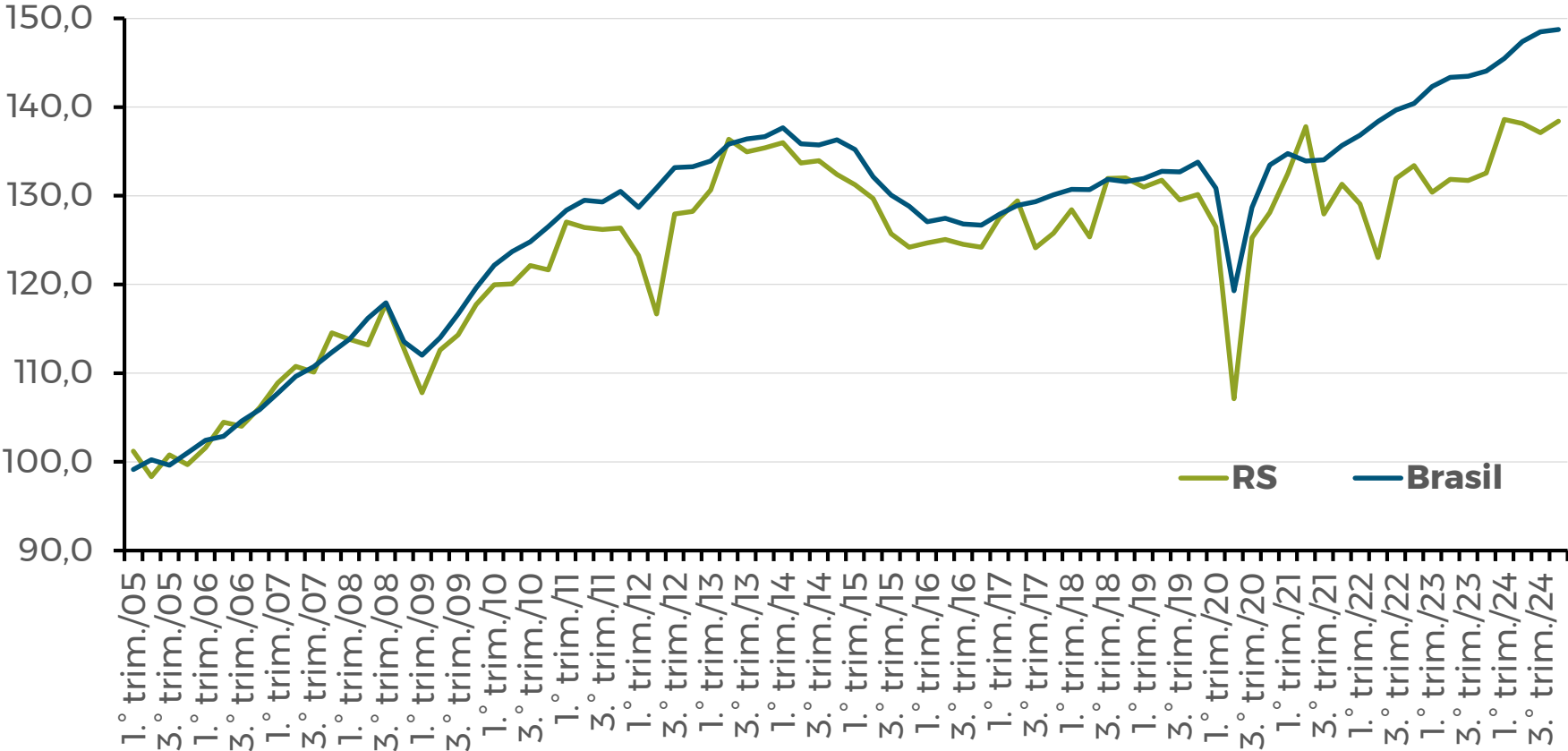
Fonte: SPGG-RS/DEE. IBGE.



# NÍVEL DO PIB

# Índice do volume (com ajuste sazonal) do PIB do Rio Grande do Sul e do Brasil

1º trim. 2005- 4º trim. 2024



Fonte: SPGG-RS/DEE.

Fonte: IBGE.

Nota: Os índices têm como base média de 2005 = 100.



# VALORES NOMINAIS DE 2024

# PIB nominal e PIB *per capita* de 2024

## VALOR CORRENTE DO PIB DE 2024

- ▶ R\$ 706,818 bilhões
- ▶ 6,02% do PIB do Brasil (5,90% em 2023)

## PIB *PER CAPITA* DE 2024

- ▶ R\$ 62.941
- ▶ Variação real de 4,8%
- ▶ 13,9% maior que o PIB *per capita* do Brasil (11,3% em 2023)



# Obrigado

## **GOVERNO DO ESTADO DO RIO GRANDE DO SUL**

Governador: Eduardo Leite

## **SECRETARIA DE PLANEJAMENTO, GOVERNANÇA E GESTÃO • SPGG**

Secretária: Danielle Calazans

Subsecretária de Planejamento: Carolina Mór Scarparo

## **DEPARTAMENTO DE ECONOMIA E ESTATÍSTICA • DEE**

Diretor: Pedro Tonon Zuanazzi

Técnicos: César Stallbaum Conceição, Martinho Lazzari e Vinícius Dias Fantinel



# PIB.RS

Produto Interno Bruto do Rio Grande do Sul

Departamento de Economia e Estatística | DEE/SPGG

**4º TRIMESTRE DE 2024**



GOVERNO DO ESTADO  
**RIO GRANDE DO SUL**

SECRETARIA DE PLANEJAMENTO,  
GOVERNANÇA E GESTÃO