



# SISTEMA 3As DE MONITORAMENTO

RS, Macrorregiões e Regiões Covid-19

Atualizado em 15 de Setembro de 2021



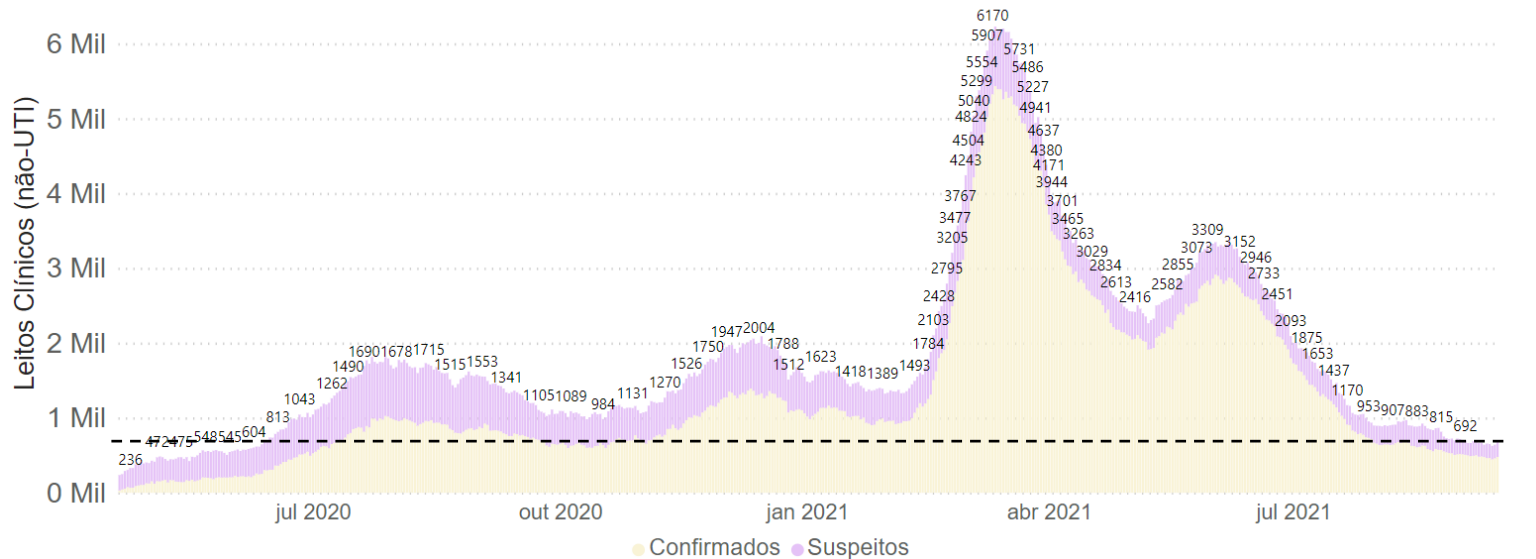
# **Comportamento Recente das Hospitalizações em Leito Clínico e UTI - RS**

## Confirmados Covid-19 e Suspeitos em Leitos Clínicos\*

Data

20/04/2020

15/09/2021



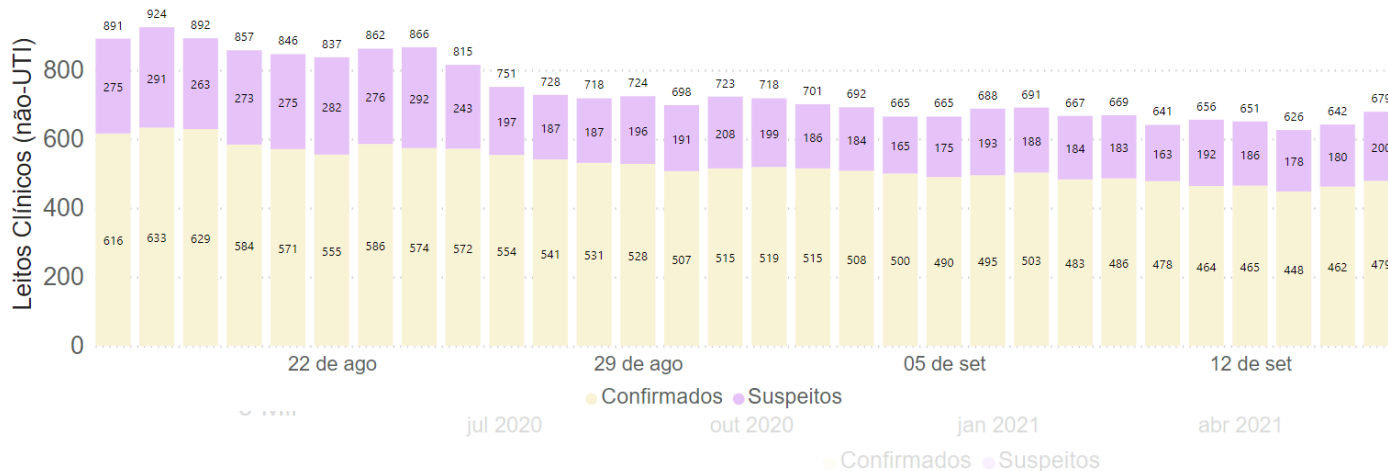

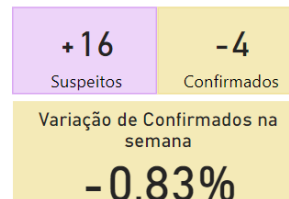
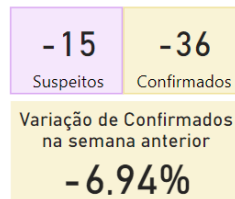
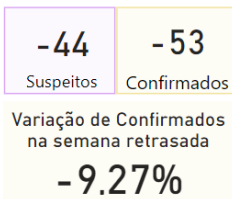
Atualmente, são 679 internados em Leitos Clínicos no estado.  
Este número de suspeitos e confirmados é o menor desde 12 de Junho de 2020.

# Crescimento recente e períodos anteriores

Atualizado em  
15/09/2021 12h

## RIO GRANDE DO SUL

Confirmados Covid-19 e  
Suspeitos em **Leitos Clínicos\***  
últimos 30 dias



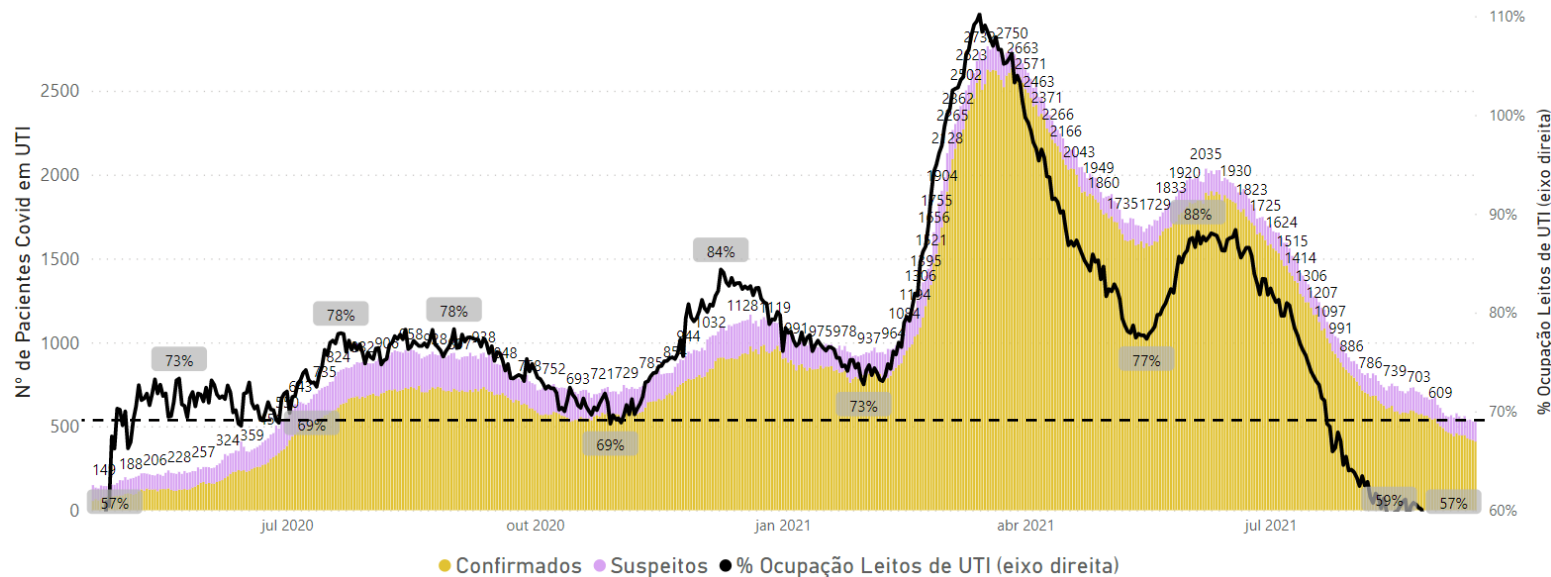
Após aumento na primeira semana de agosto, o número de internados voltou a cair no restante do mês. Na última semana, houve desaceleração na queda e, nos últimos 3 dias, houve crescimento

## Confirmados Covid-19 e Suspeitos em UTI

Data

20/04/2020

15/09/2021



O total de pacientes confirmados e suspeitos em UTI é de 526.  
É o menor valor desde 28 de Junho de 2020.

# Crescimento recente e períodos anteriores

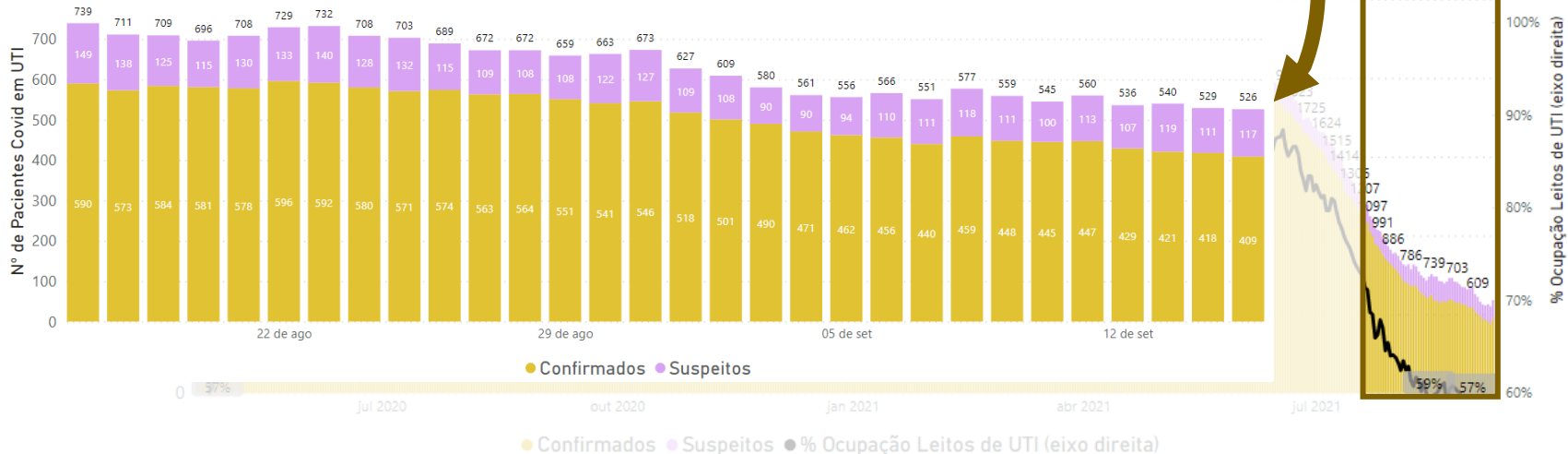
Atualizado em  
15/09/2021 12h

## RIO GRANDE DO SUL

Confirmados Covid-19 e  
Suspeitos em **UTI**  
últimos 30 dias

-23	-53	+9	-59	-1	-50
Suspeitos	Confirmados	Suspeitos	Confirmados	Suspeitos	Confirmados
Variação de Confirmados na semana retrasada		Variação de Confirmados na semana anterior		Variação de Confirmados na semana	
-9.28%		-11.39%		-10.89%	

4/2020 08/09/2021



O ritmo de queda no número de confirmados em UTI nas últimas 3 semanas é estável.

# Varição recente no número de internados

Atualizado em  
15/09/2021 12h

Varição diária no total de Confirmados Covid-19 e Suspeitos em **Leitos Clínicos** e **UTI** - Últimos 30 dias

Data

Último

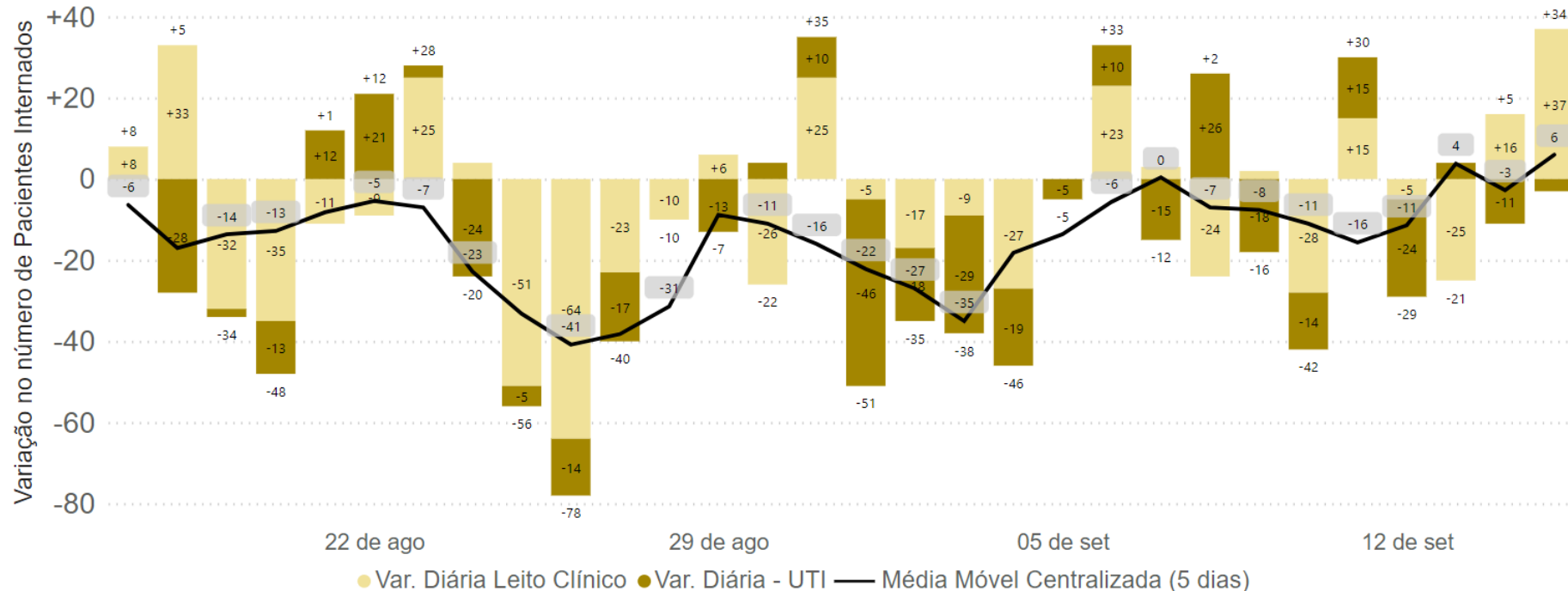
30

Dias

Selecione a Macrorregião de Saúde

Todos

17/08/2021 - 15/09/2021



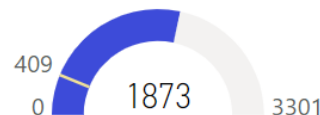
# Situação das UTIs - RS



## RIO GRANDE DO SUL

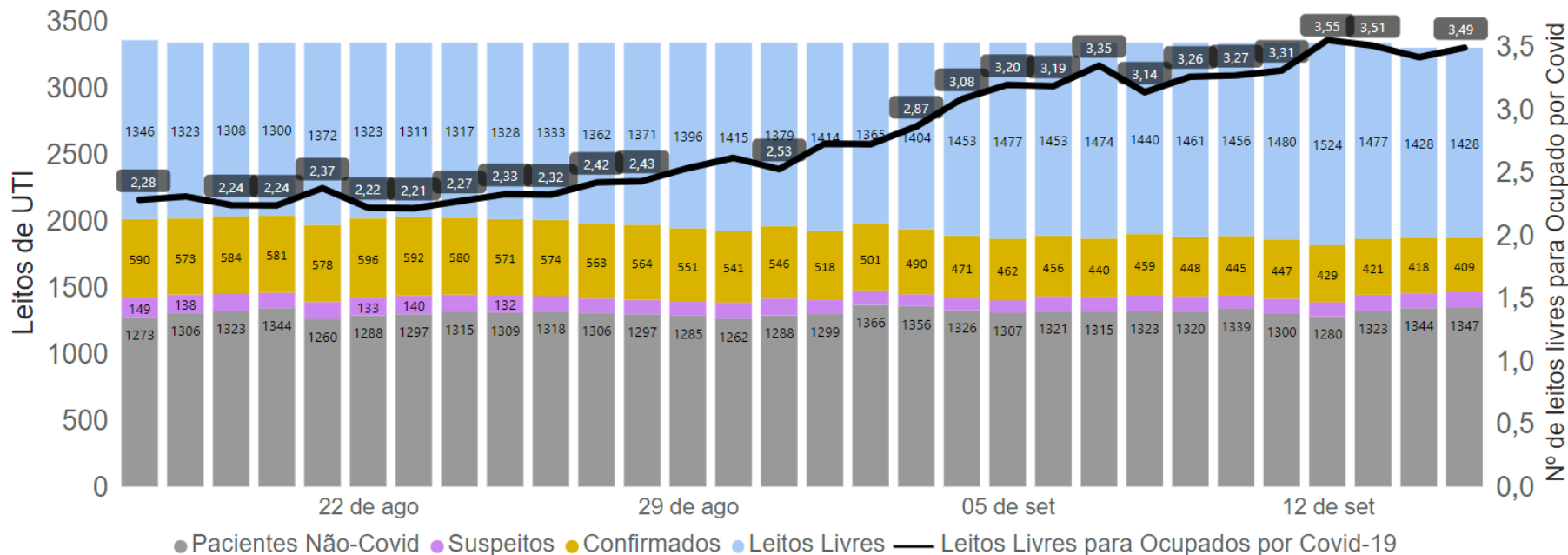
### Perfil de Ocupação dos Leitos de UTI

Confirmados, Ocupados e Total de Leitos no último dia



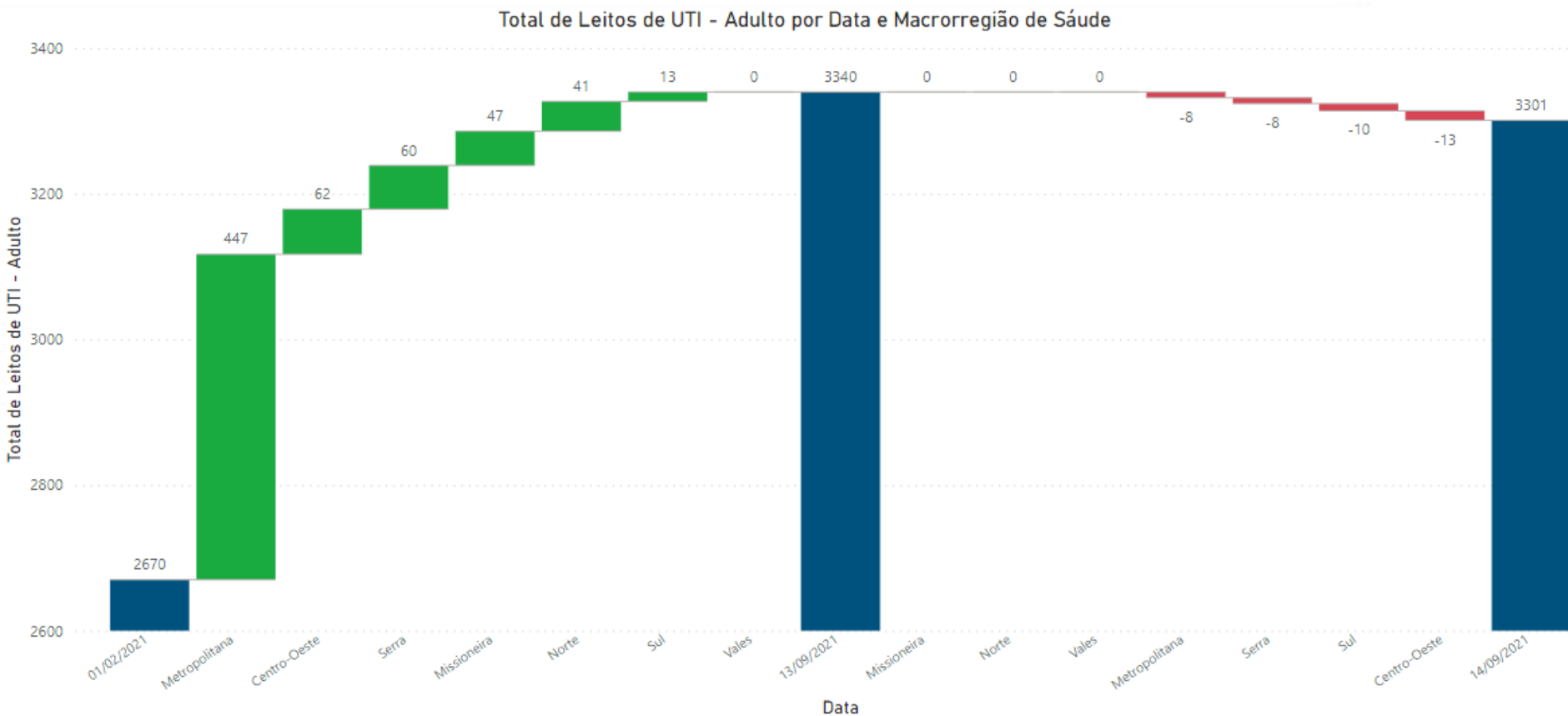
# 21,8%

dos pacientes em UTI são Covid-19



# Situação das UTIs

Atualizado em  
15/09/2021 12h



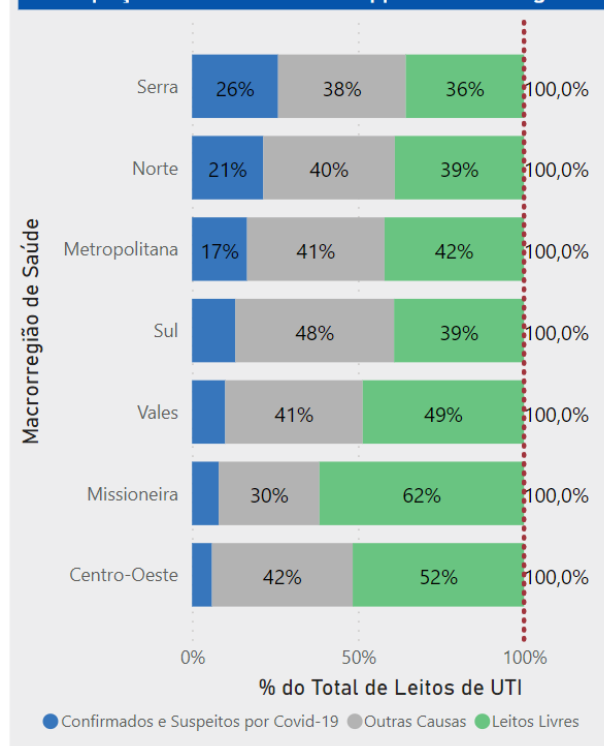
# Situação das UTIs

Atualizado em  
15/09/2021 12h

## CAPACIDADE HOSPITALAR - UTI | por Região Covid-19

Região Covid-19	Total de Leitos	% do Total de Leitos do RS	Internados por Covid-19	Internados por Outras Causas	Leitos Livres	Varição Semanal na Média Móvel	Taxa de Ocupação
Passo Fundo - R17, R18, R19	168	5,1%	47	71	50	-8,50%	70,2%
Canoas - R08	260	7,9%	38	139	83	-8,62%	68,1%
Pelotas - R21	172	5,2%	25	86	61	8,70%	64,5%
Caxias do Sul - R23, R24, R25, R26	351	10,6%	91	135	125	-13,06%	64,4%
Palmeira das Missões - R15, R20	50	1,5%	10	22	18	68,42%	64,0%
Porto Alegre - R10	1.152	34,9%	180	526	446	-5,37%	61,3%
Uruguaiana - R03	95	2,9%	4	51	40	23,08%	57,9%
Novo Hamburgo - R07	176	5,3%	32	63	81	20,00%	54,0%
Santa Cruz do Sul - R28	55	1,7%	6	23	26	41,38%	52,7%
Lajeado - R29, R30	65	2,0%	7	27	31	26,47%	52,3%
Santo Ângelo - R11	53	1,6%	7	20	26	-8,33%	50,9%
Capão da Canoa - R04, R05	98	3,0%	21	26	51	55,32%	48,0%
Guaíba - R09	64	1,9%	30	0	34	21,33%	46,9%
Cachoeira do Sul - R27	20	0,6%	1	8	11	40,00%	45,0%
Santa Maria - R01, R02	188	5,7%	13	69	106	12,24%	43,6%
Bagé - R22	35	1,1%	2	13	20	14,29%	42,9%
Ijuí - R13	73	2,2%	7	21	45	26,67%	38,4%
Cruz Alta - R12	42	1,3%	1	13	28	57,14%	33,3%
Erechim - R16	57	1,7%	2	16	39	57,14%	31,6%
Santa Rosa - R14	56	1,7%	3	14	39	25,00%	30,4%
Taquara - R06	71	2,2%	1	0	70	36,36%	1,4%
<b>Total</b>	<b>3.301</b>	<b>100,0%</b>	<b>528</b>	<b>1.343</b>	<b>1.430</b>	<b>-4,12%</b>	<b>56,7%</b>

## Ocupação dos Leitos de UTI | por Macrorregião

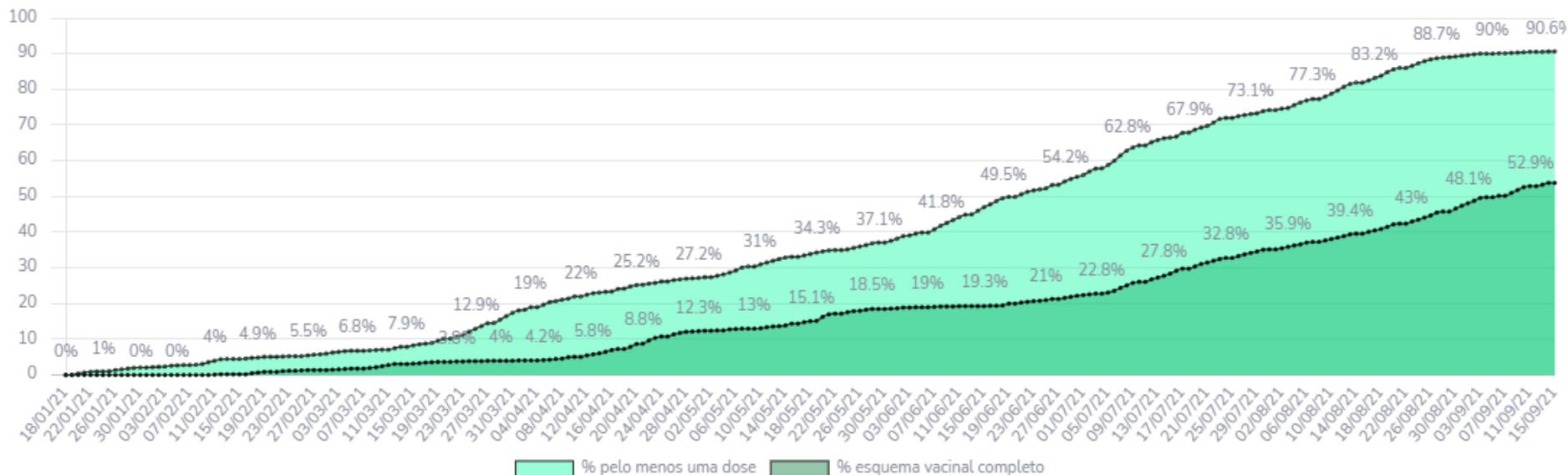


# Vacinação - RS

## Percentual da população vacinável vacinada por data de aplicação

Pop. vacinável    Pop. residente

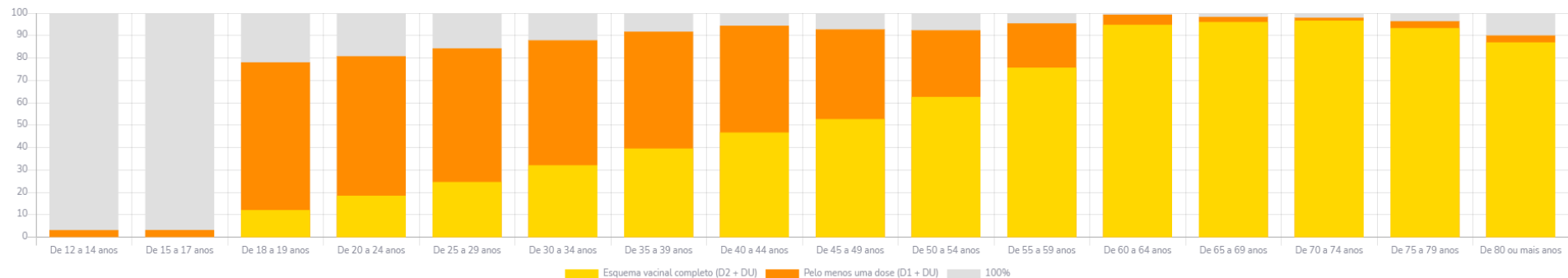
Exportar CSV



## Percentual da população residente vacinada por faixa etária

% vacinados por faixa etária

Local:



# **Sintomas reportados ao Facebook/Maryland**

# Sintomas Reportados ao Facebook/Maryland

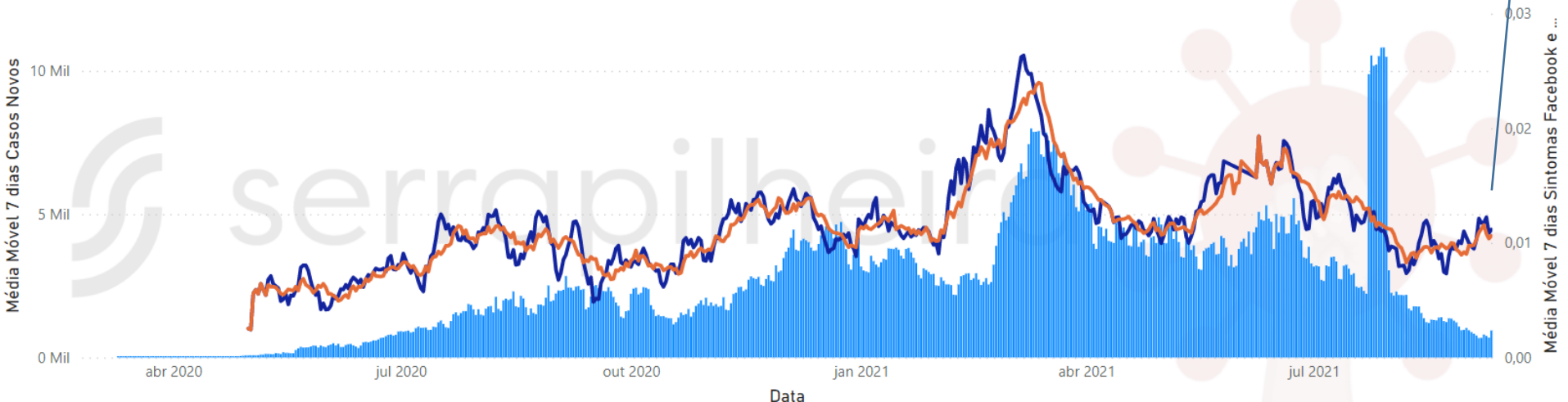
Atualizado em  
15/09/2021 12h

RIO GRANDE DO SUL

Atualizado até 10/09

Sintomas estilo COVID (Facebook) X Notificações Ministério da Saúde

● Média Móvel 7 dias Casos Novos ● Média Móvel 7 dias Sintomas Facebook ● Média Móvel 14 dias Sintomas Facebook



Tamanho da amostra por Data



Fonte dos dados brutos: Secretaria de Estado da Saúde (RIO GRANDE DO SUL, 2021)  
SCHARSTZHAUP, Isaac; BRAGATTE, Marcelo. (Título: Painel Google Mobility/Sintomas). Rede Análise  
Covid-19/Serrapilheira. Disponível em: [http://bit.ly/Rede\\_MobilidadeSintomas](http://bit.ly/Rede_MobilidadeSintomas)



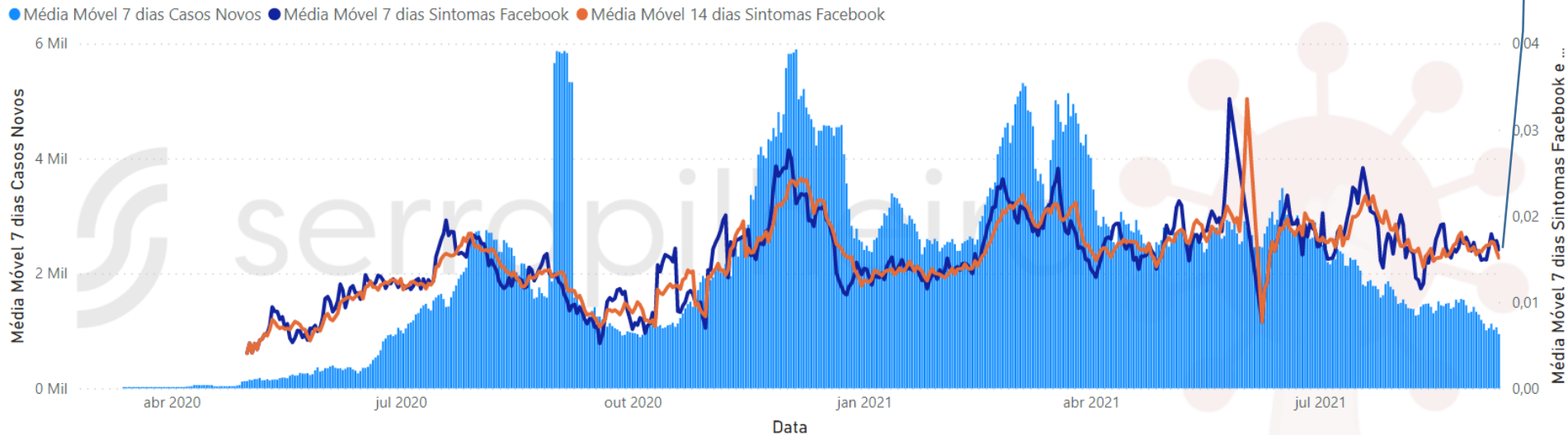
# Sintomas Reportados ao Facebook/Maryland

Atualizado em  
15/09/2021 12h

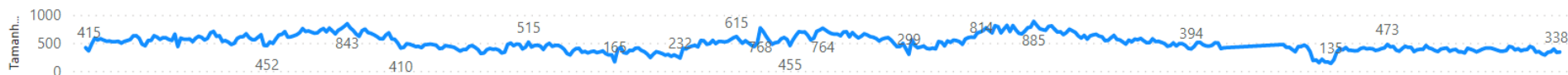
SANTA CATARINA

Atualizado até 10/09

Sintomas estilo COVID (Facebook) X Notificações Ministério da Saúde



Tamanho da amostra por Data



Fonte dos dados brutos: Secretaria de Estado da Saúde (RIO GRANDE DO SUL, 2021)  
SCHARSTZHAUP, Isaac; BRAGATTE, Marcelo. (Título: Painel Google Mobility/Sintomas). Rede Análise  
Covid-19/Serrapilheira. Disponível em: [http://bit.ly/Rede\\_MobilidadeSintomas](http://bit.ly/Rede_MobilidadeSintomas)

# Sintomas Reportados ao Facebook/Maryland

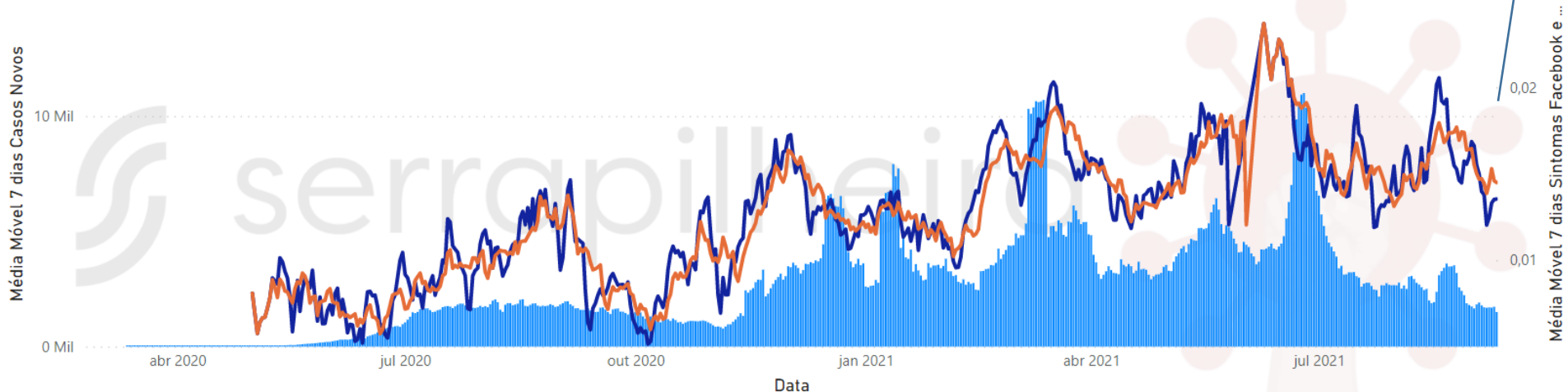
Atualizado em  
15/09/2021 12h

PARANÁ

Atualizado até 10/09

Sintomas estilo COVID (Facebook) X Notificações Ministério da Saúde

● Média Móvel 7 dias Casos Novos ● Média Móvel 7 dias Sintomas Facebook ● Média Móvel 14 dias Sintomas Facebook



Tamanho da amostra por Data



Fonte dos dados brutos: Secretaria de Estado da Saúde (RIO GRANDE DO SUL, 2021)  
SCHRARSTZHAUP, Isaac; BRAGATTE, Marcelo. (Título: Painel Google Mobility/Sintomas). Rede Análise  
Covid-19/Serrapilheira. Disponível em: [http://bit.ly/Rede\\_MobilidadeSintomas](http://bit.ly/Rede_MobilidadeSintomas)

# Google Mobility

Estado/País

Rio Grande do Sul

% de Completude  
dos Dados

100%

Selecione o Período

15/02/2020

10/09/2021

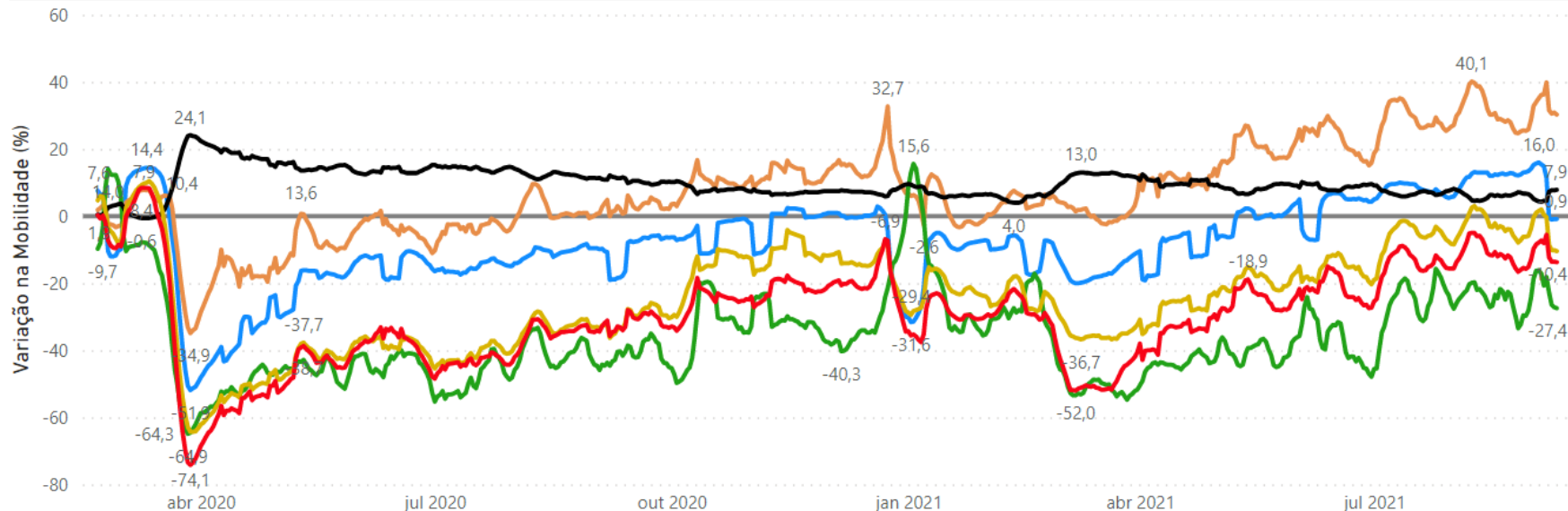


Selecione o Município

Estado/País

Limpar Seleção

## Média Móvel de 7 dias



● Locais de Trabalho ● Mercados e Farmácias ● Parques ● Residencial ● Transporte ● Varejo e Lazer

Fonte dos dados brutos: Google Mobility (<https://www.google.com/covid19/mobility/>)  
Acesse o painel: [http://bit.ly/Google\\_Mobility\\_RS](http://bit.ly/Google_Mobility_RS)

## **GOVERNO DO ESTADO DO RIO GRANDE DO SUL**

Governador: Eduardo Leite

Vice-Governador: Ranolfo Vieira Júnior

## **GABINETE DE CRISE PARA O ENFRENTAMENTO DA EPIDEMIA COVID-19**

Coordenador: Marcelo Soares Alves

## **COMITÊ DE DADOS**

Coordenador: Luís Lamb

## **SECRETARIA DE PLANEJAMENTO, GOVERNANÇA E GESTÃO - SPGG**

Secretário: Claudio Leite Gastal

Secretária Adjunta: Izabel Matte

DEPARTAMENTO DE ECONOMIA E ESTATÍSTICA

## **SECRETARIA DE ESTADO DA SAÚDE - SES**

Secretária: Arita Bergmann

Secretária-Adjunta: Ana Costa

DEPARTAMENTO DE GESTÃO DA ATENÇÃO ESPECIALIZADA  
DEPARTAMENTO DE ATENÇÃO PRIMÁRIA E POLÍTICAS DE SAÚDE  
DEPARTAMENTO DE AUDITORIA DO SUS  
DEPARTAMENTO DE REGULAÇÃO ESTADUAL  
CENTRO ESTADUAL DE VIGILÂNCIA EM SAÚDE



**NOVAS FAÇANHAS**

NO PLANEJAMENTO,  
GOVERNANÇA E GESTÃO  
NA SAÚDE

Atualizado em:  
15/09/2021 12h

