



# SISTEMA 3As DE MONITORAMENTO

RS, Macrorregiões e Regiões Covid-19

Atualizado em 09 de Setembro de 2021



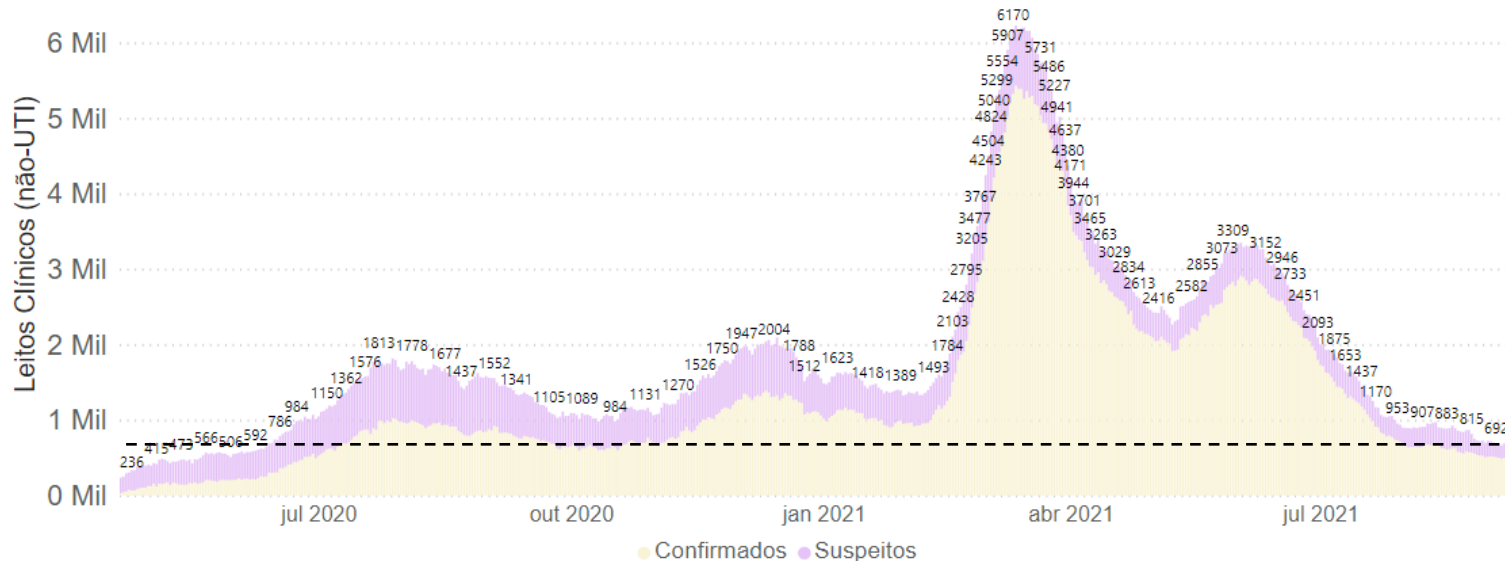
# **Comportamento Recente das Hospitalizações em Leito Clínico e UTI - RS**

## Confirmados Covid-19 e Suspeitos em Leitos Clínicos\*

Data

20/04/2020

08/09/2021



Atualmente, são 662 internados em Leitos Clínicos no estado.  
Este número de suspeitos e confirmados é o menor desde 12 de Junho de 2020.

# Crescimento recente e períodos anteriores

Atualizado em  
09/09/2021 7h

## RIO GRANDE DO SUL

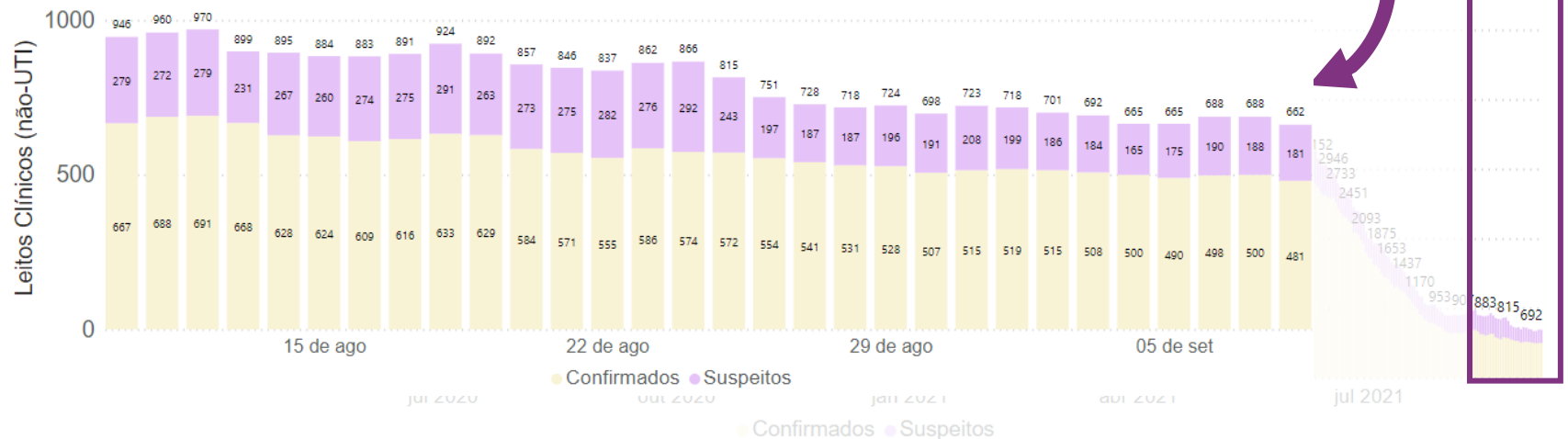
Confirmados Covid-19 e  
Suspeitos em **Leitos Clínicos\***  
últimos 30 dias

-48	-61
Suspeitos	Confirmados
Variação de Confirmados na semana retrasada	
<b>-9,64%</b>	

-44	-53
Suspeitos	Confirmados
Variação de Confirmados na semana anterior	
<b>-9,27%</b>	

-18	-38
Suspeitos	Confirmados
Variação de Confirmados na semana	
<b>-7,32%</b>	

2020 07/09/2021



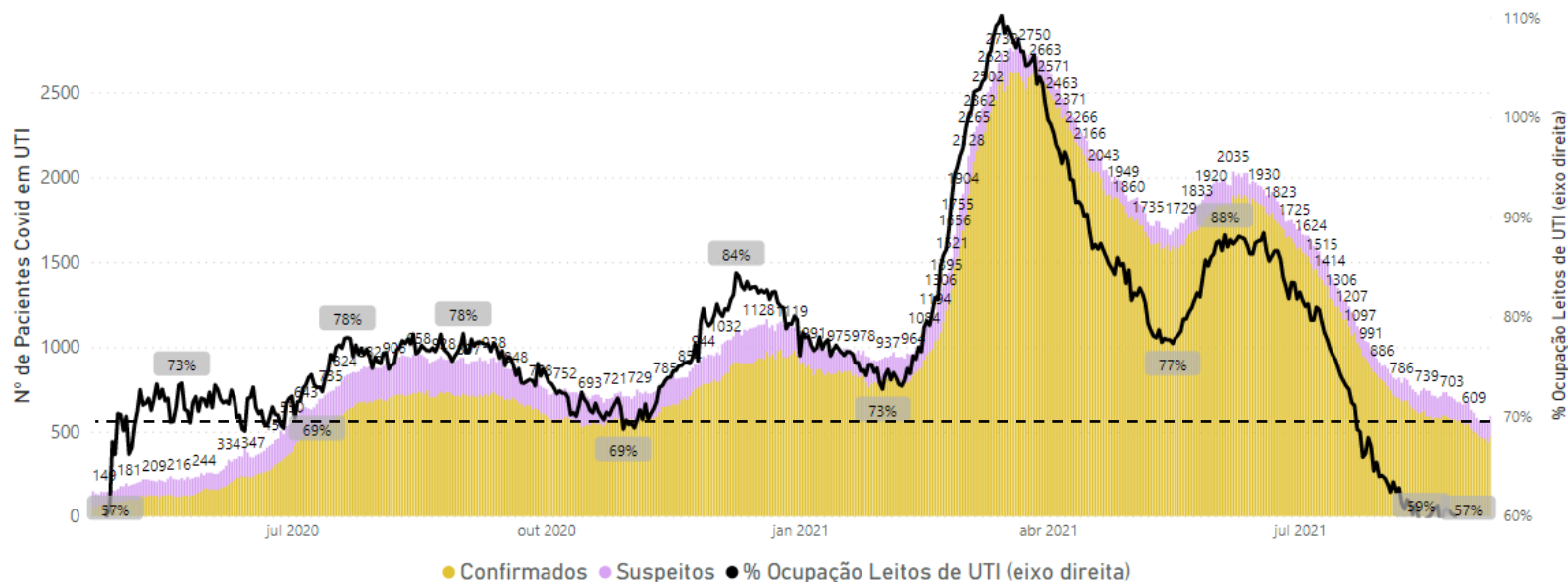
Após aumento na primeira semana de agosto, o número de internados voltou a cair no restante do mês. Na última semana, houve desaceleração na queda.

## Confirmados Covid-19 e Suspeitos em UTI

Data

20/04/2020

08/09/2021



O total de pacientes confirmados e suspeitos em UTI é de 589.  
É o menor valor desde 02 de Julho de 2020.

# Crescimento recente e períodos anteriores

Atualizado em  
09/09/2021 7h

## RIO GRANDE DO SUL

Confirmados Covid-19 e  
Suspeitos em **UTI**  
últimos 30 dias

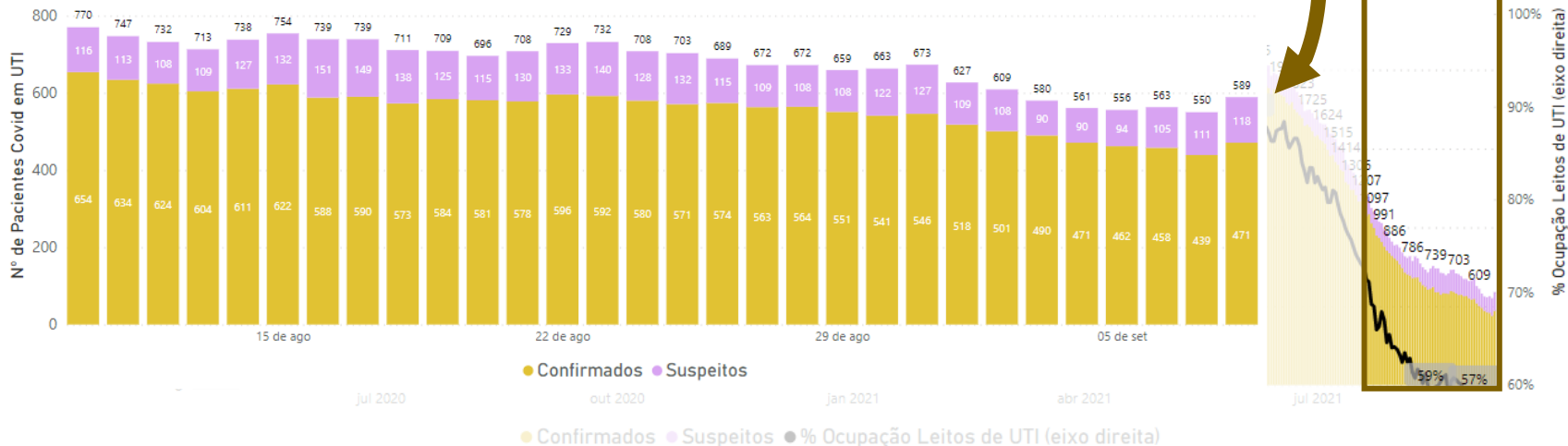
-6	-2
Suspeitos	Confirmados
Variação de Confirmados na semana retrasada	
-0,35%	

-23	-53
Suspeitos	Confirmados
Variação de Confirmados na semana anterior	
-9,28%	

+9	-47
Suspeitos	Confirmados
Variação de Confirmados na semana	
-9,07%	

Data

04/2020 09/09/2021



Na última semana, houve aceleração do ritmo de queda do número de internados em UTI.

# Varição recente no número de internados

Atualizado em  
09/09/2021 7h

Varição diária no total de Confirmados Covid-19 e Suspeitos em **Leitos Clínicos** e **UTI** - Últimos 30 dias

Data

Último

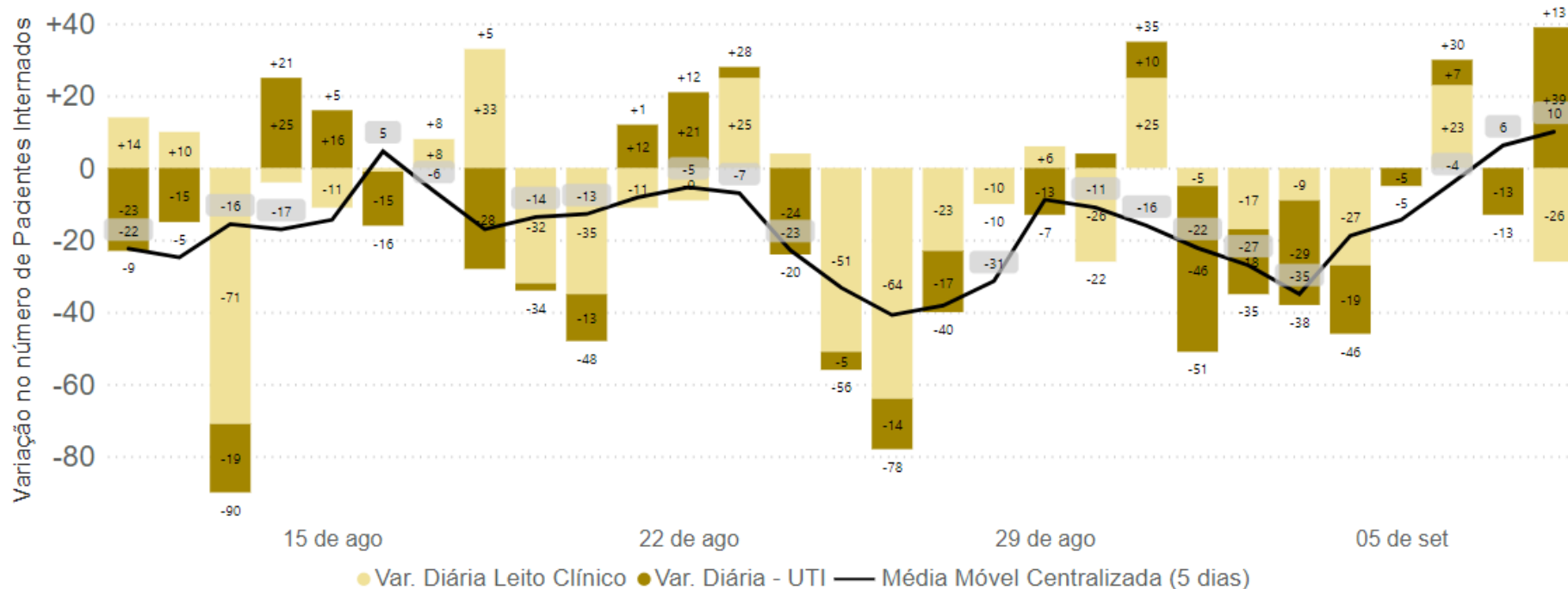
30

Dias

Selecione a Macrorregião de Saúde

Todos

11/08/2021 - 09/09/2021



# Situação das UTIs - RS



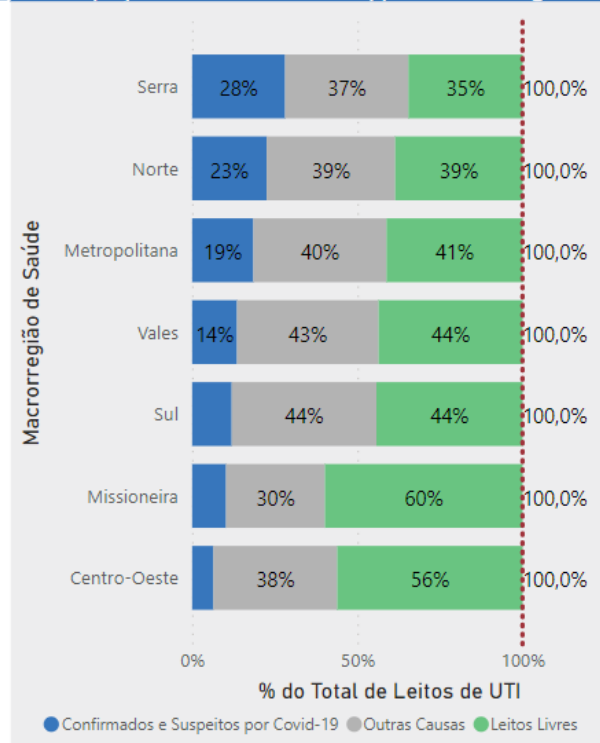
# Situação das UTIs

Atualizado em  
09/09/2021 7h

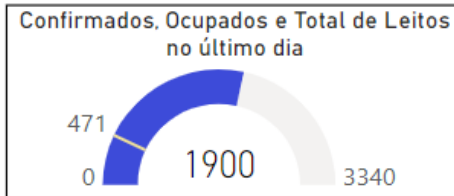
## CAPACIDADE HOSPITALAR - UTI | por Região Covid-19

Região Covid-19	Total de Leitos	% do Total de Leitos do RS	Internados por Covid-19	Internados por Outras Causas	Leitos Livres	Varição Semanal na Média Móvel	Taxa de Ocupação
Cachoeira do Sul - R27	20	0,6%	1	14	5	-70,00%	75,0%
Passo Fundo - R17, R18, R19	168	5,0%	50	74	44	-8,54%	73,8%
Canoas - R08	260	7,8%	58	114	88	1,50%	66,2%
Caxias do Sul - R23, R24, R25, R26	359	10,7%	101	134	124	-13,89%	65,5%
Porto Alegre - R10	1.152	34,5%	200	532	420	-4,90%	63,5%
Palmeira das Missões - R15, R20	50	1,5%	10	21	19	-39,47%	62,0%
Pelotas - R21	182	5,4%	23	84	75	-33,98%	58,8%
Lajeado - R29, R30	65	1,9%	10	25	30	-15,79%	53,8%
Santa Cruz do Sul - R28	55	1,6%	8	21	26	-20,59%	52,7%
Novo Hamburgo - R07	176	5,3%	27	64	85	-20,20%	51,7%
Capão da Canoa - R04, R05	98	2,9%	21	27	50	-8,33%	49,0%
Santo Ângelo - R11	53	1,6%	9	16	28	4,17%	47,2%
Guaíba - R09	64	1,9%	30	0	34	-15,46%	46,9%
Uruguaiana - R03	108	3,2%	4	46	58	-57,14%	46,3%
Santa Maria - R01, R02	188	5,6%	15	65	108	-26,87%	42,6%
Ijuí - R13	73	2,2%	9	22	42	-9,68%	42,5%
Bagé - R22	35	1,0%	3	11	21	-33,33%	40,0%
Cruz Alta - R12	42	1,3%	2	14	26	-30,00%	38,1%
Santa Rosa - R14	56	1,7%	3	15	38	-33,33%	32,1%
Erechim - R16	57	1,7%	2	12	43	-56,25%	24,6%
Taquara - R06	79	2,4%	3	0	76	-16,67%	3,8%
<b>Total</b>	<b>3.340</b>	<b>100,0%</b>	<b>589</b>	<b>1.311</b>	<b>1.440</b>	<b>-13,30%</b>	<b>56,9%</b>

## Ocupação dos Leitos de UTI | por Macrorregião

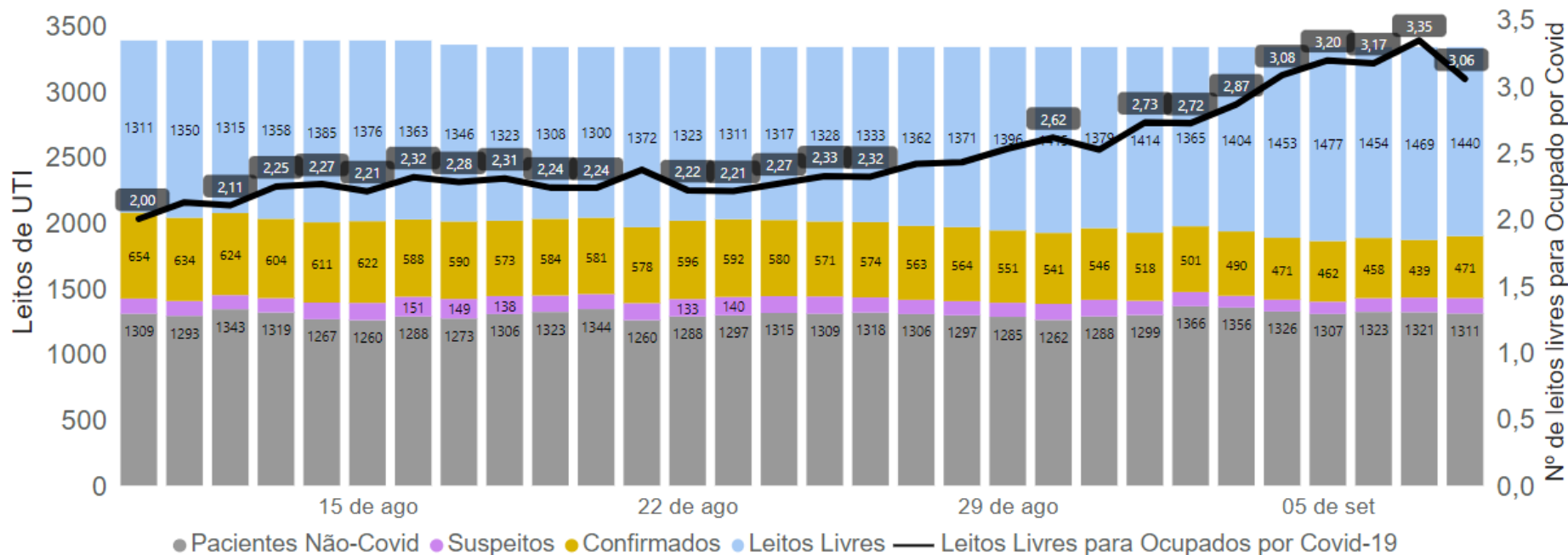


## RIO GRANDE DO SUL



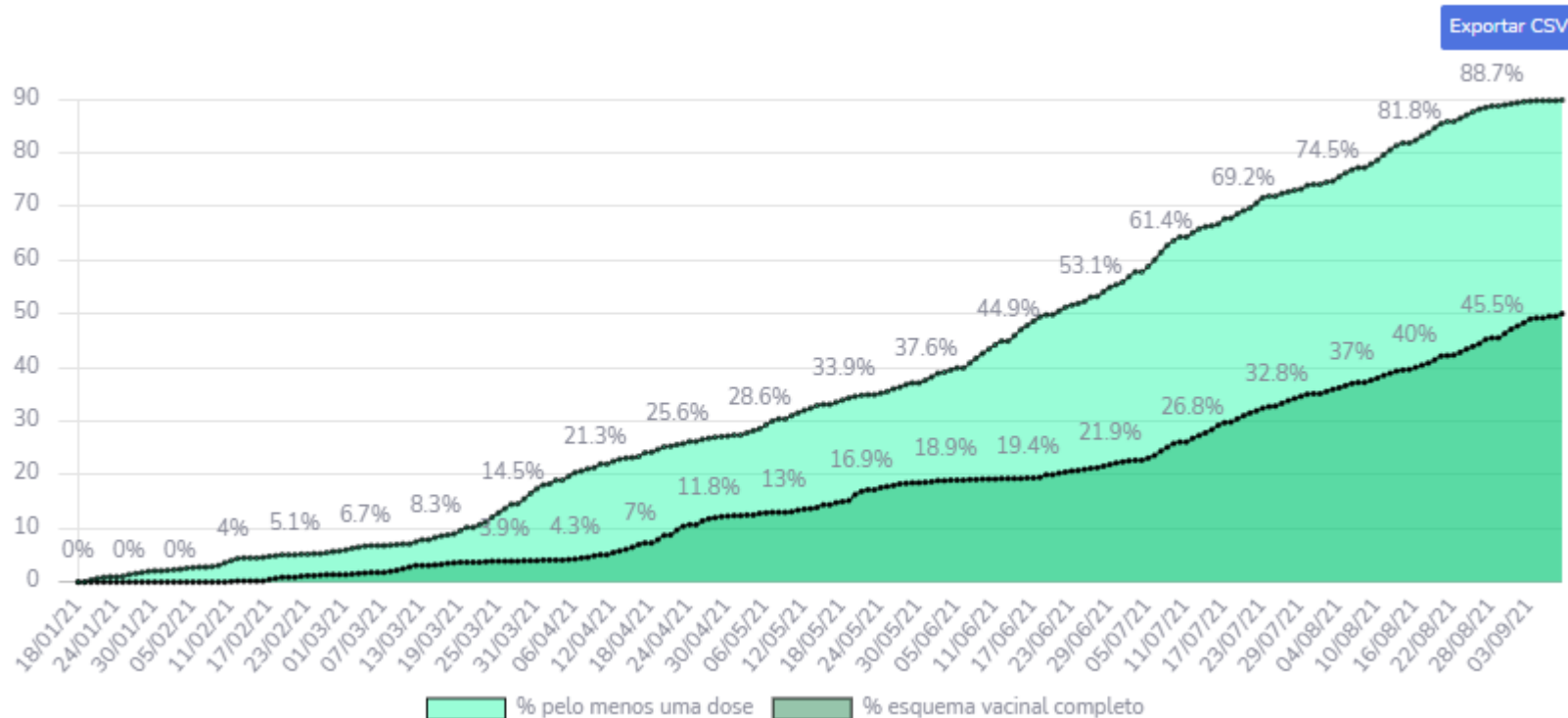
**24,8%**  
dos pacientes em UTI são Covid-

### Perfil de Ocupação dos Leitos de UTI

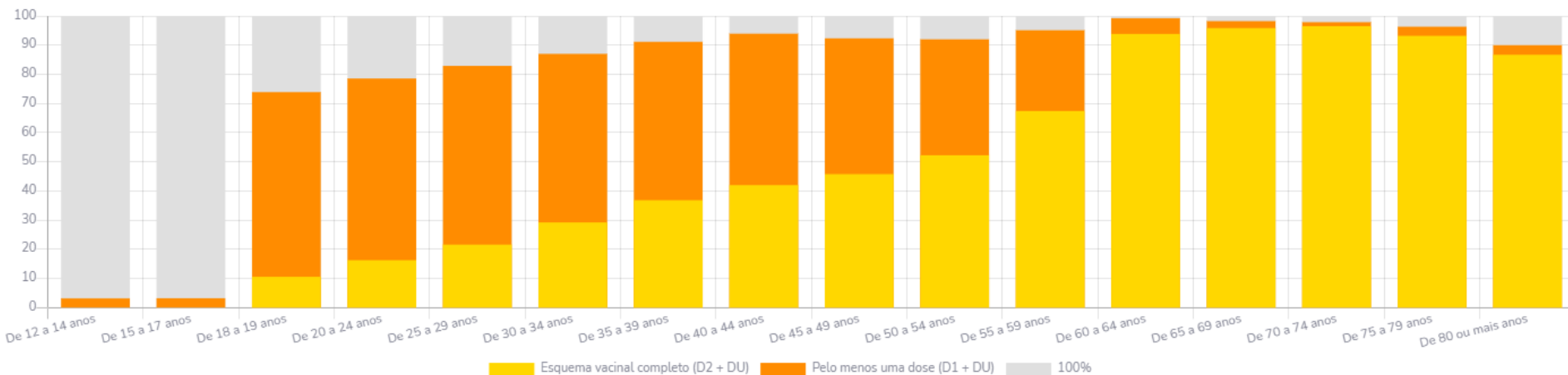


# Vacinação - RS

## Percentual da população vacinável vacinada por data de aplicação

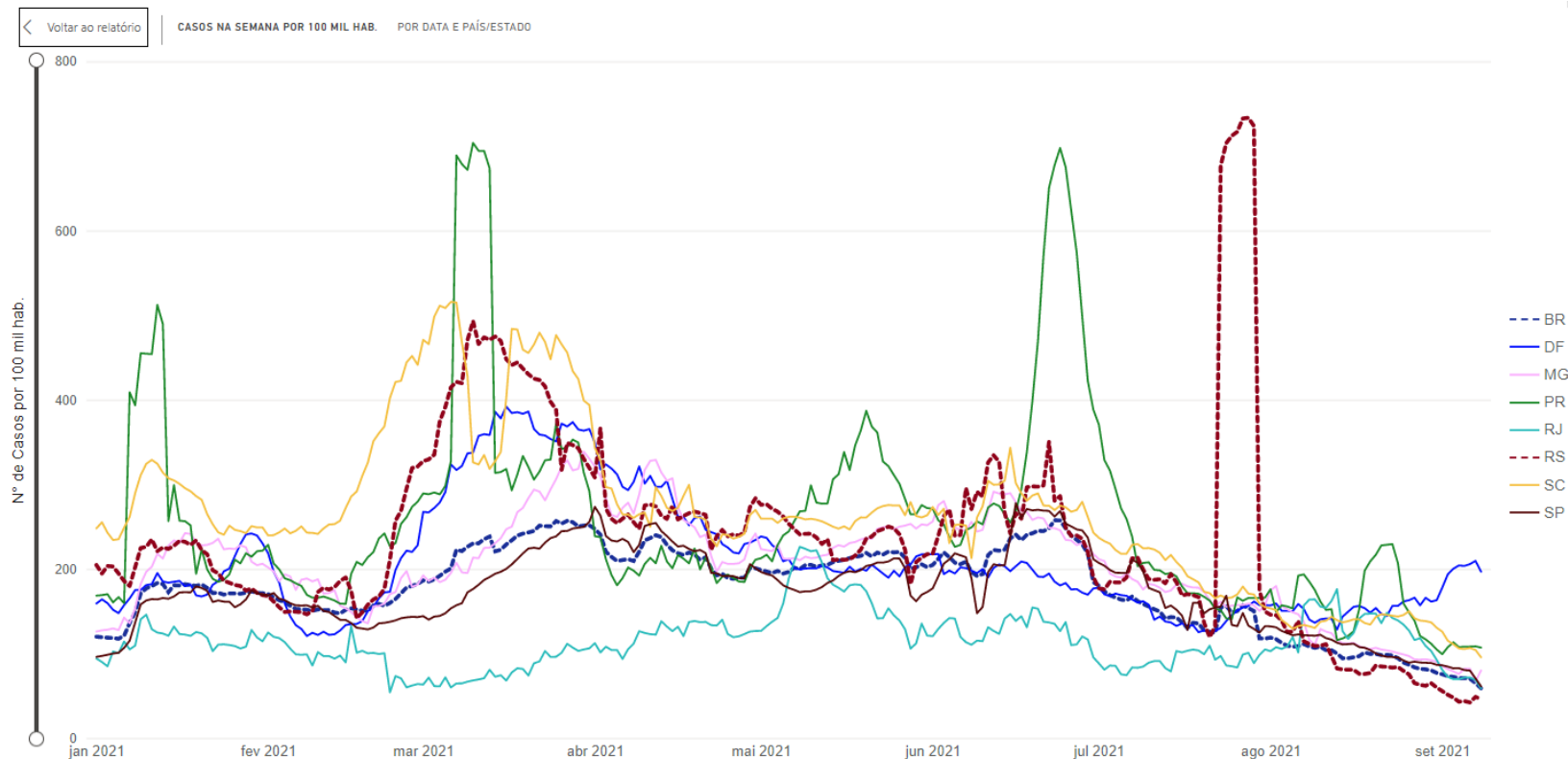


## Percentual da população residente vacinada por faixa etária

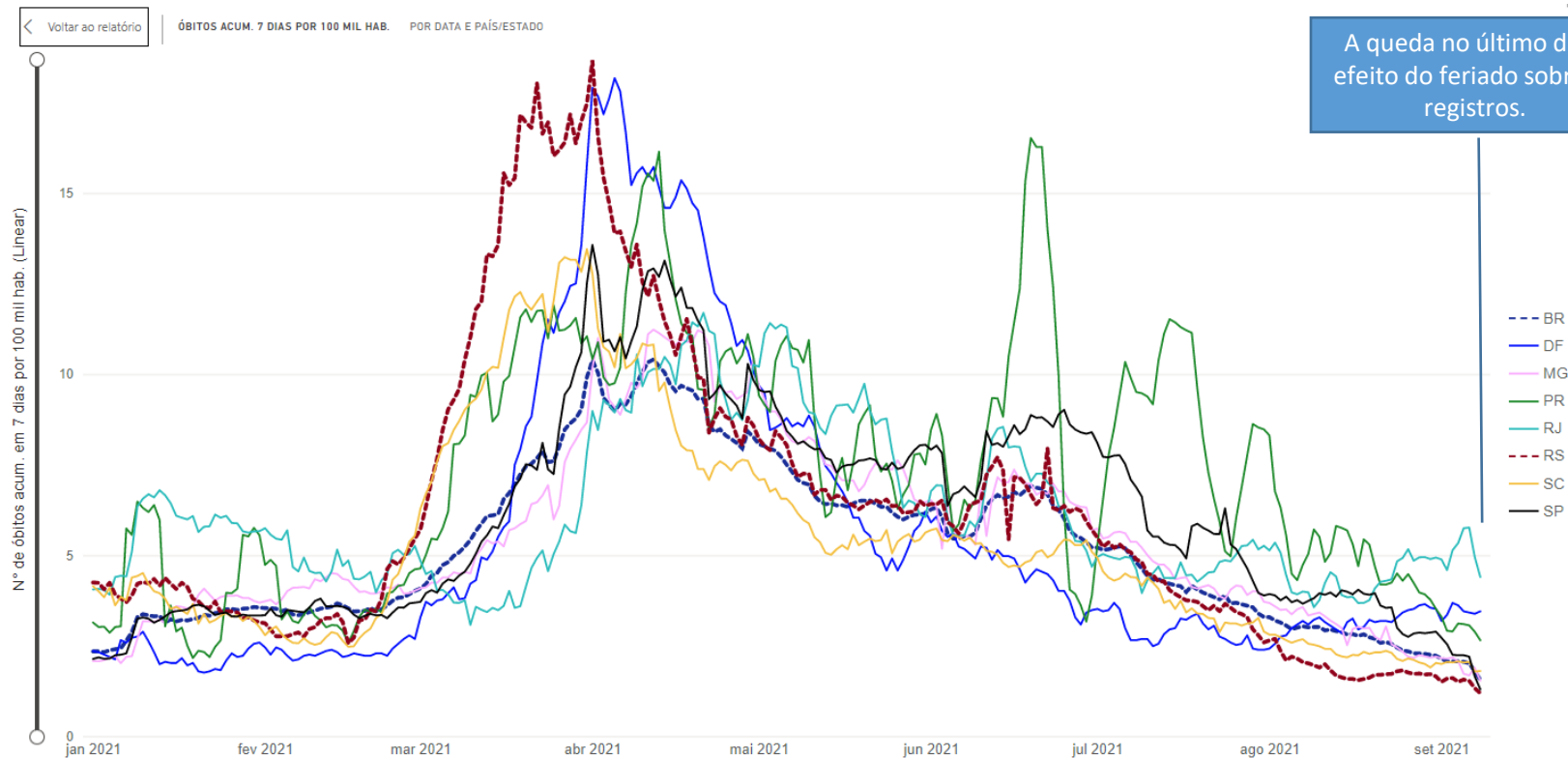


# Casos e Óbitos no Brasil

## Casos Confirmados acumulados em 7 dias por 100 mil hab.



## Óbitos acumulados em 7 dias por 100 mil hab.





# **Sintomas reportados ao Facebook/Maryland**

# Sintomas Reportados ao Facebook/Maryland

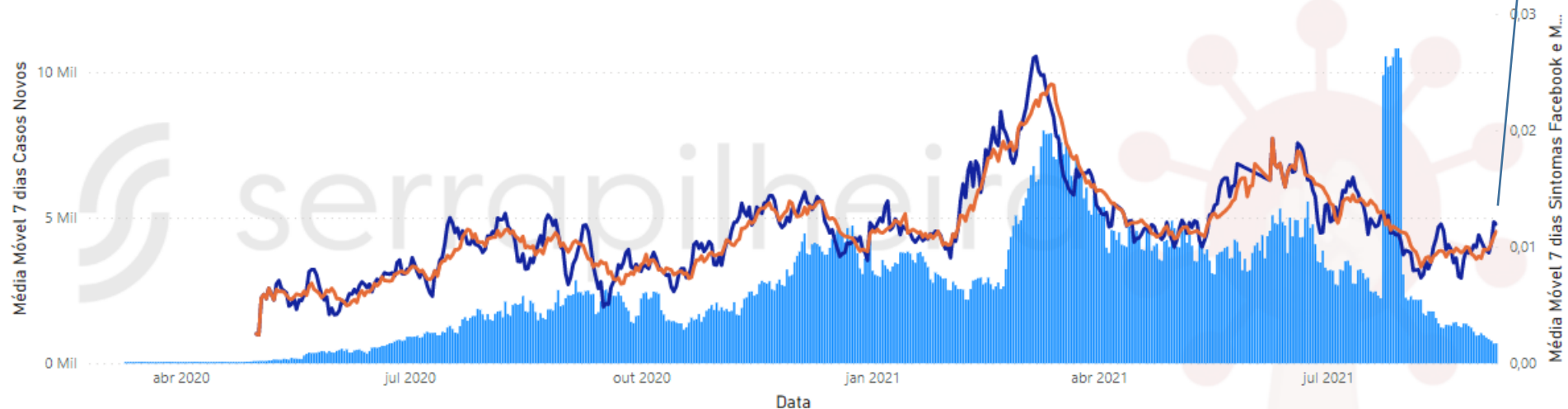
Atualizado em  
09/09/2021 7h

RIO GRANDE DO SUL

Atualizado até 06/09

Sintomas estilo COVID (Facebook) X Notificações Ministério da Saúde

● Média Móvel 7 dias Casos Novos ● Média Móvel 7 dias Sintomas Facebook ● Média Móvel 14 dias Sintomas Facebook



Tamanho da amostra por Data



Fonte dos dados brutos: Secretaria de Estado da Saúde (RIO GRANDE DO SUL, 2021)  
SCHARSTZHAUP, Isaac; BRAGATTE, Marcelo. (Título: Painel Google Mobility/Sintomas). Rede Análise Covid-19/Serrapilheira. Disponível em: [http://bit.ly/Rede\\_MobilidadeSintomas](http://bit.ly/Rede_MobilidadeSintomas)

# Sintomas Reportados ao Facebook/Maryland

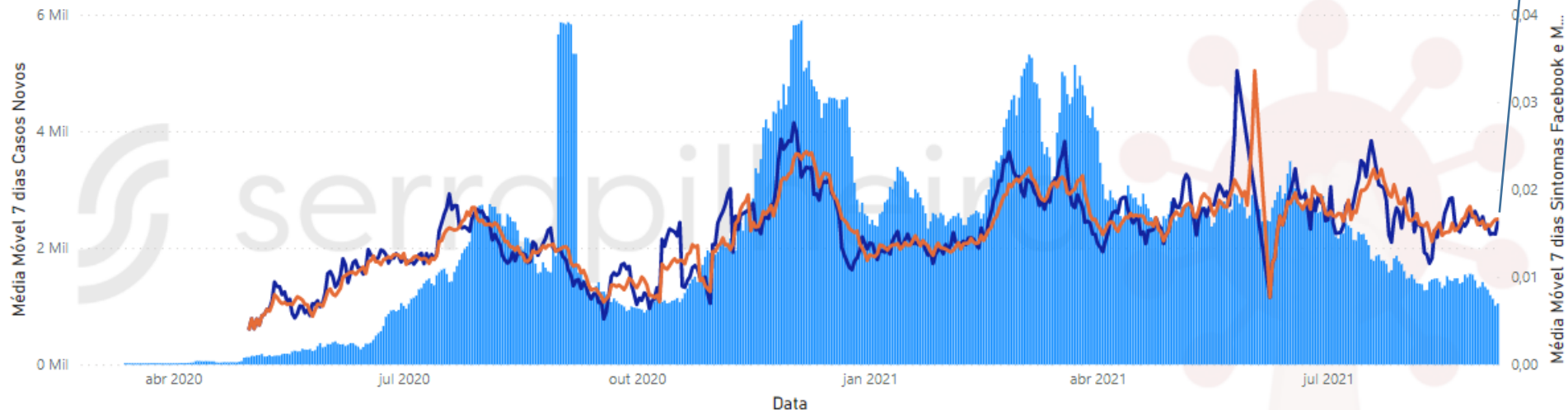
Atualizado em  
09/09/2021 7h

SANTA CATARINA

Atualizado até 06/09

Sintomas estilo COVID (Facebook) X Notificações Ministério da Saúde

● Média Móvel 7 dias Casos Novos ● Média Móvel 7 dias Sintomas Facebook ● Média Móvel 14 dias Sintomas Facebook



Tamanho da amostra por Data



Fonte dos dados brutos: Secretaria de Estado da Saúde (RIO GRANDE DO SUL, 2021)  
SCHARSTZHAUP, Isaac; BRAGATTE, Marcelo. (Título: Painel Google Mobility/Sintomas). Rede Análise  
Covid-19/Serrapilheira. Disponível em: [http://bit.ly/Rede\\_MobilidadeSintomas](http://bit.ly/Rede_MobilidadeSintomas)

# Sintomas Reportados ao Facebook/Maryland

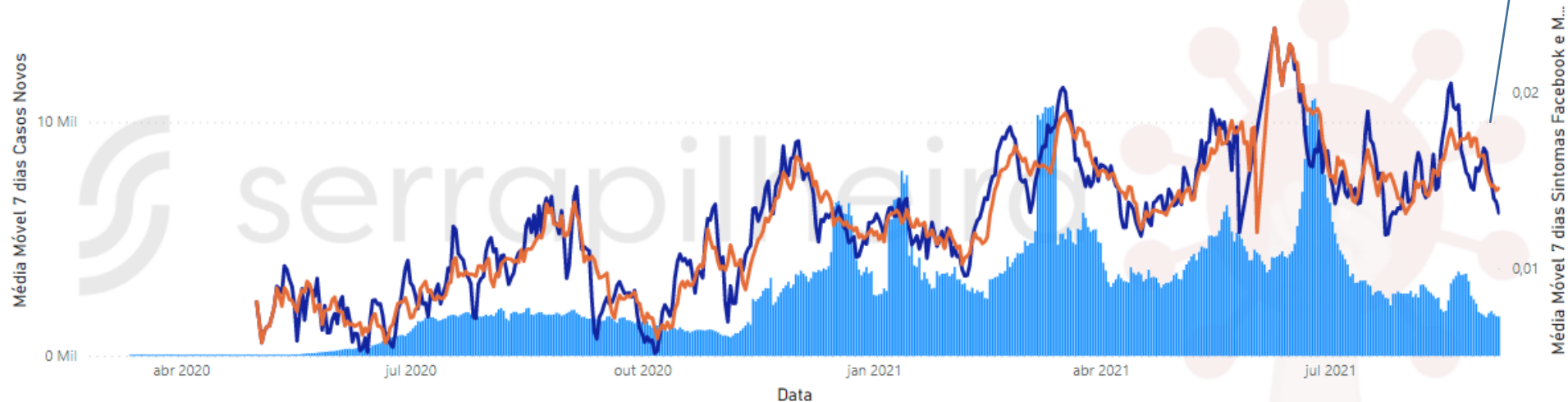
Atualizado em  
09/09/2021 7h

PARANÁ

Atualizado até 06/09

Sintomas estilo COVID (Facebook) X Notificações Ministério da Saúde

● Média Móvel 7 dias Casos Novos ● Média Móvel 7 dias Sintomas Facebook ● Média Móvel 14 dias Sintomas Facebook



Tamanho da amostra por Data



Fonte dos dados brutos: Secretaria de Estado da Saúde (RIO GRANDE DO SUL, 2021)  
SCHARARSTZHAUP, Isaac; BRAGATTE, Marcelo. (Título: Painel Google Mobility/Sintomas). Rede Análise Covid-19/Serrapilheira. Disponível em: [http://bit.ly/Rede\\_MobilidadeSintomas](http://bit.ly/Rede_MobilidadeSintomas)

# Google Mobility

Estado/País: **Rio Grande do Sul**

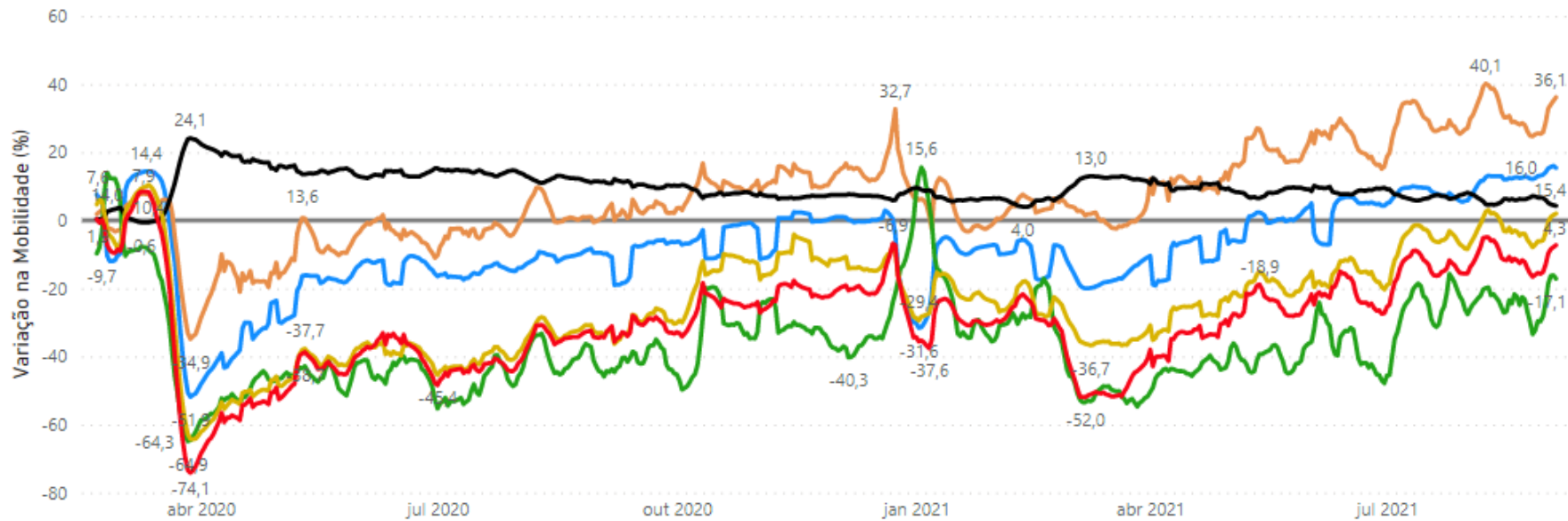
% de Completude dos Dados: **100%**

Selecione o Período: 15/02/2020 - 04/09/2021

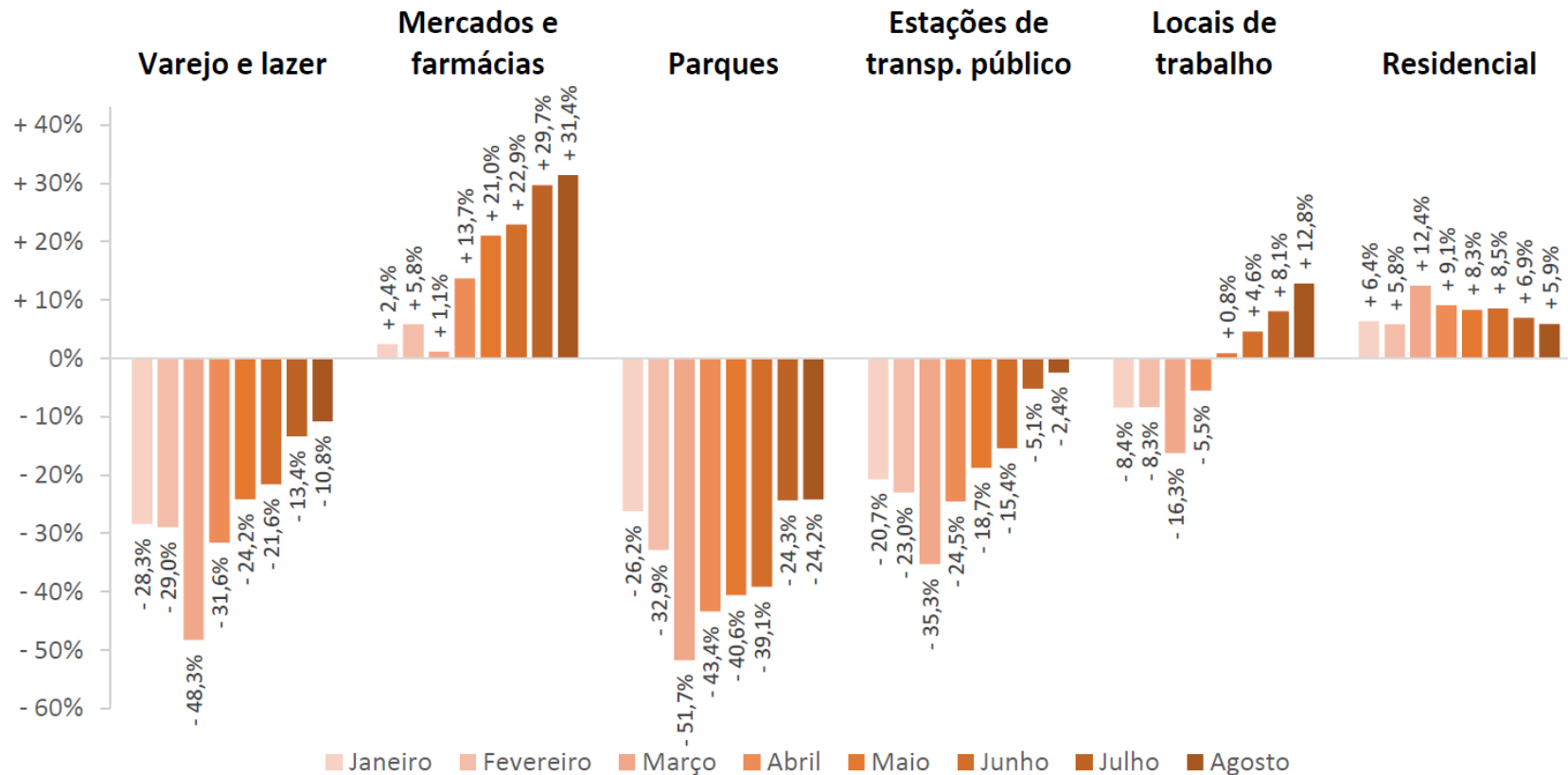
Selecione o Município: Estado/País

Limpar Seleção

## Média Móvel de 7 dias



● Locais de Trabalho ● Mercados e Farmácias ● Parques ● Residencial ● Transporte ● Varejo e Lazer



## GOVERNO DO ESTADO DO RIO GRANDE DO SUL

Governador: Eduardo Leite

Vice-Governador: Ranolfo Vieira Júnior

## GABINETE DE CRISE PARA O ENFRENTAMENTO DA EPIDEMIA COVID-19

Coordenador: Marcelo Soares Alves

## COMITÊ DE DADOS

Coordenador: Luís Lamb

## SECRETARIA DE PLANEJAMENTO, GOVERNANÇA E GESTÃO - SPGG

Secretário: Claudio Leite Gastal

Secretária Adjunta: Izabel Matte

DEPARTAMENTO DE ECONOMIA E ESTATÍSTICA

## SECRETARIA DE ESTADO DA SAÚDE - SES

Secretária: Arita Bergmann

Secretária-Adjunta: Ana Costa

DEPARTAMENTO DE GESTÃO DA ATENÇÃO ESPECIALIZADA

DEPARTAMENTO DE ATENÇÃO PRIMÁRIA E POLÍTICAS DE SAÚDE

DEPARTAMENTO DE AUDITORIA DO SUS

DEPARTAMENTO DE REGULAÇÃO ESTADUAL

CENTRO ESTADUAL DE VIGILÂNCIA EM SAÚDE



**NOVAS FAÇANHAS**

NO PLANEJAMENTO,  
GOVERNANÇA E GESTÃO  
NA SAÚDE

Atualizado em:  
09/09/2021 7h

