

PIB.RS

Produto Interno Bruto do Rio Grande do Sul

Departamento de Economia e Estatística (DEE-SPGG)

1.º trimestre de 2022



1. Principais resultados
2. Trimestre sobre o trimestre imediatamente anterior
3. Trimestre sobre o mesmo trimestre do ano anterior
4. Destaques setoriais do trimestre
5. Crescimento acumulado em quatro trimestres — evolução
6. Nível do PIB

Principais resultados — 1.º trim./2022

Taxas de crescimento do PIB do Rio Grande do Sul e do Brasil — 1.º trim./2022

(%)

PERÍODOS DE COMPARAÇÃO	RS	BRASIL
Trimestre / trimestre imediatamente anterior (com ajuste sazonal)	-3,8	1,0
Trimestre / mesmo trimestre do ano anterior	-4,7	1,7
Acumulado ao longo do ano / mesmo período do ano anterior	-4,7	1,7
Últimos quatro trimestres / quatro trimestres imediatamente anteriores	7,6	4,7

Fonte: SPGG-RS/DEE.

IBGE/Sistema de Contas Nacionais Trimestrais.

Principais resultados — últimos cinco trimestres

Taxas de crescimento do PIB do Rio Grande do Sul — 1.º trim./2021 - 1.º trim./2022

(%)

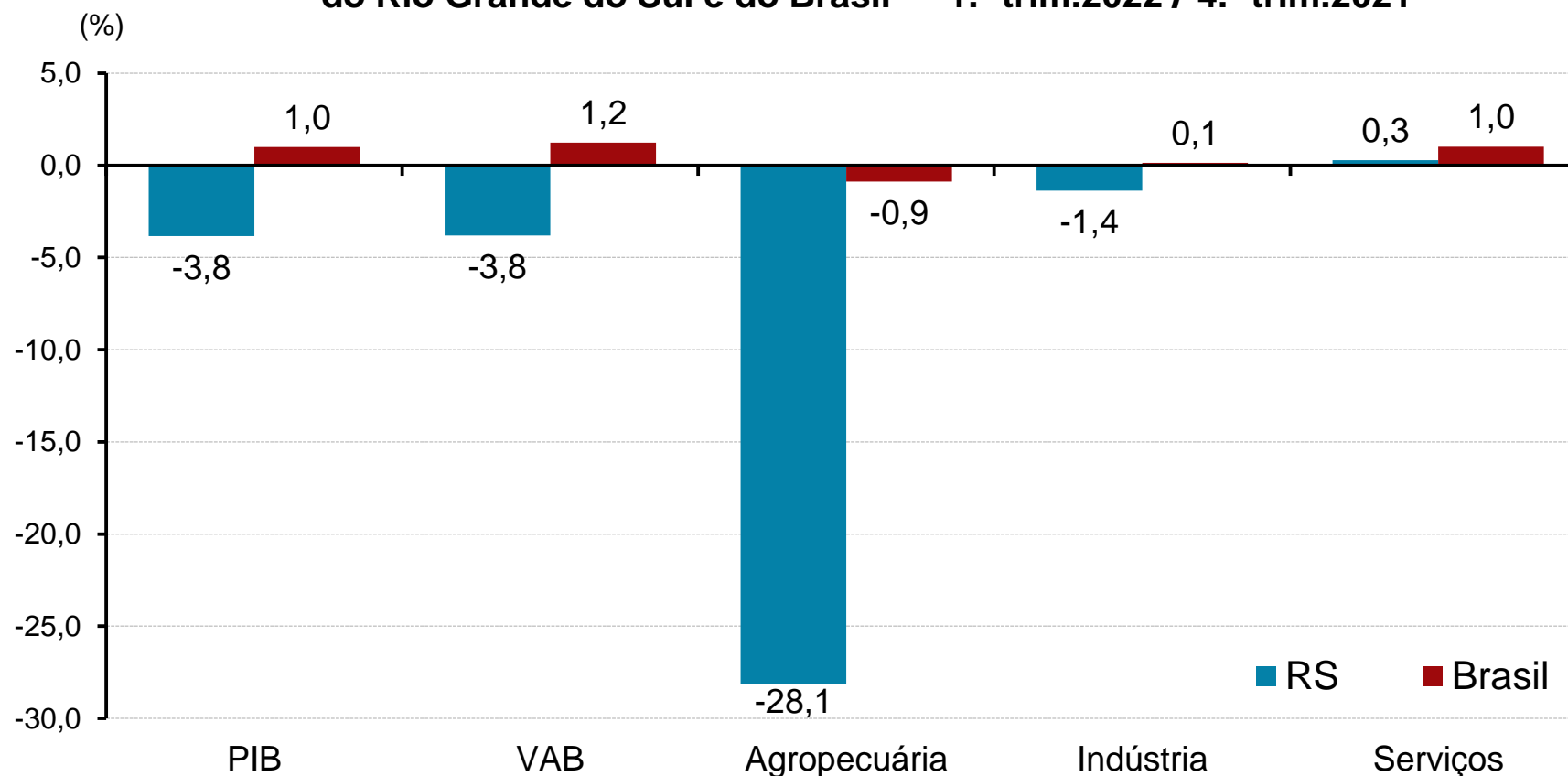
PERÍODOS DE COMPARAÇÃO	2021/I	2021/II	2021/III	2021/IV	2022/I
Trimestre/trimestre imediatamente anterior (com ajuste sazonal)	5,2	0,9	-4,2	2,8	-3,8
Trimestre/mesmo trimestre do ano anterior	5,4	27,4	4,4	4,8	-4,7
Acumulado no ano	5,4	16,2	12,3	10,4	-4,7
Acumulado nos últimos quatro trimestres	-4,7	6,9	8,8	10,4	7,6

Fonte: SPGG-RS/DEE.

**Trimestre sobre o trimestre
imediatamente anterior**

Taxa contra o trimestre imediatamente anterior — 1.º trim./2022

Taxas de crescimento (com ajuste sazonal) do PIB e do VAB, total e por atividades, do Rio Grande do Sul e do Brasil — 1.º trim.2022 / 4.º trim.2021



Fonte: SPGG-RS/DEE.
IBGE/Sistema de Contas Nacionais Trimestrais.

Análise setorial

Taxas de crescimento (com ajuste sazonal) do PIB e do VAB, total e por atividades econômicas, do Rio Grande do Sul e do Brasil — 1.º trim.2022 / 4.º trim./2021

(%)

ATIVIDADES ECONÔMICAS	RS	BRASIL
PIB	-3,8	1,0
Valor Adicionado Bruto	-3,8	1,2
Agropecuária	-28,1	-0,9
Indústria	-1,4	0,1
Indústria extrativa mineral	0,7	-3,4
Indústria de transformação	-1,8	1,4
Eletricidade e gás, água, esgoto e limpeza urbana	-1,6	6,6
Construção	0,6	0,8
Serviços	0,3	1,0
Comércio	-2,0	1,6
Transportes, armazenagem e correio	1,0	2,1
Serviços de informação	0,4	-5,3
Intermediação financeira e seguros	0,6	-0,7
Atividades imobiliárias	1,3	0,7
Outros serviços	0,8	2,2
Administração, educação e saúde públicas	-0,1	0,6

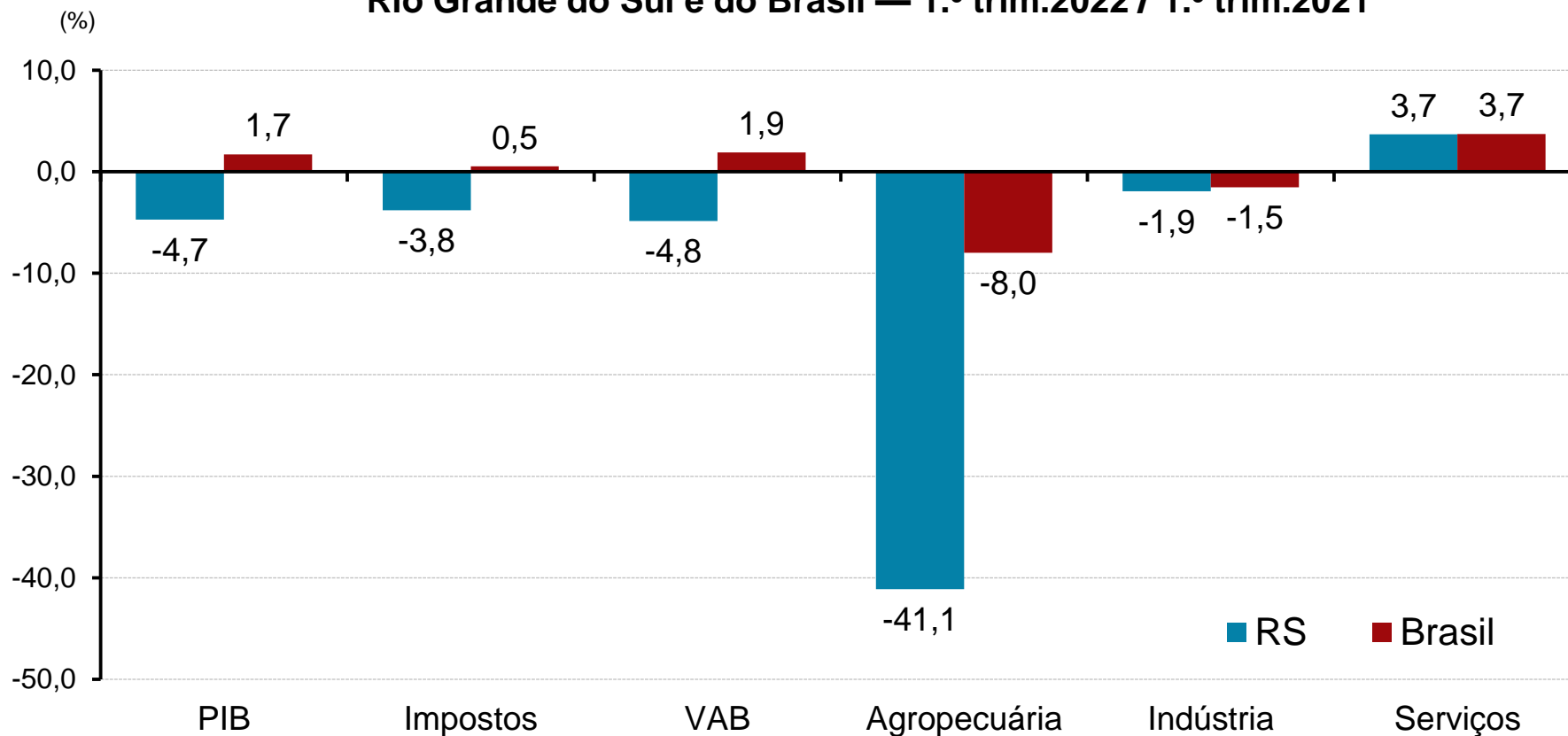
Fonte: SPGG-RS/DEE.

IBGE/Sistema de Contas Nacionais Trimestrais.

**Trimestre sobre o mesmo
trimestre do ano anterior**

Taxa contra o mesmo trimestre do ano anterior — 1.º trim./2022

Taxas de crescimento do PIB, dos impostos e do VAB, total e por atividades, do Rio Grande do Sul e do Brasil — 1.º trim.2022 / 1.º trim.2021



Fonte: SPGG-RS/DEE.
IBGE/Sistema de Contas Nacionais Trimestrais.

Análise setorial

Taxas de crescimento do PIB, dos impostos e do VAB, total e por atividades econômicas, do Rio Grande do Sul e do Brasil — 1.º trim. 2022 / 1.º trim.2021

(%)

ATIVIDADES ECONÔMICAS	RS	BRASIL
PIB	-4,7	1,7
Impostos	-3,8	0,5
Valor Adicionado Bruto	-4,8	1,9
Agropecuária	-41,1	-8,0
Indústria	-1,9	-1,5
Indústria extrativa mineral	5,5	-2,4
Indústria de transformação	-3,7	-4,7
Eletricidade e gás, água, esgoto e limpeza urbana	-7,6	7,6
Construção	8,4	9,0
Serviços	3,7	3,7
Comércio	-0,4	-1,5
Transportes, armazenagem e correio	9,3	9,4
Serviços de informação	7,0	5,5
Intermediação financeira e seguros	-1,3	-1,6
Atividades imobiliárias	2,6	0,3
Outros serviços	9,5	12,6
Administração, educação e saúde públicas	0,7	2,9





Fonte: SPGG-RS/DEE.

IBGE/Sistema de Contas Nacionais Trimestrais.


Destiques setoriais do trimestre

Destques da agropecuária

Variações na produção dos principais produtos agrícolas (2022)

	Soja	-53,5%
	Milho	-31,1%
	Arroz	-10,6%
	Fumo	-15,0%
	Uva	-23,4%

Fonte: IBGE.



Destques da indústria de transformação

Principais variações na produção industrial
(1.º trim. 2022 / 1.º trim.2021)



Couro e calçados

-15,7%



Produtos de Metal

-9,8%



Móveis

-14,6%



Produtos do Fumo


16,2%



Produtos Químicos

7,8%

Fonte: IBGE.



Destaques da indústria de transformação

Taxas de crescimento da produção física das atividades industriais
do Rio Grande do Sul — 1.º trim.2022 / 1.º trim.2021

(%)

ATIVIDADES INDUSTRIAIS	TAXAS
Produtos do fumo	16,2
Produtos químicos	7,8
Máquinas e equipamentos	3,5
Bebidas	11,5
Celulose, papel e produtos de papel	1,0
Veículos automotores, reboques e carrocerias	-3,0
Metalurgia	-3,1
Produtos alimentícios	-1,7
Produtos de minerais não metálicos	-9,0
Produtos derivados do petróleo e biocombustíveis	-3,4
Produtos de borracha e de material plástico	-10,8
Móveis	-14,6
Produtos de metal, exceto máquinas e equipamentos	-9,8
Couros e artefatos de couro, artigos para viagem e calçados	-15,7

Fonte: IBGE/Pesquisa Industrial Mensal - Produção Física.

Destques do comércio

Principais variações nas vendas do comércio (1.º trim. 2022 / 1.º trim.2021)



Materiais de Construção

-11,1%



Comércio de Veículos

-20,7%



Artigos de uso pessoal e doméstico

30,6%



Tecidos, vestuário e calçados

32,1%

Fonte: IBGE, Detran.



Destques do comércio

Taxas de crescimento do volume de vendas das atividades comerciais do Rio Grande do Sul — 1.º trim.2022 / 1.º trim.2021

(%)

ATIVIDADES COMERCIAIS	TAXAS
Outros artigos de uso pessoal e doméstico	30,6
Tecidos, vestuário e calçados	32,1
Hipermercados e supermercados	6,2
Artigos farmacêuticos, médicos, ortopédicos, de perfumaria e cosméticos	7,9
Móveis e eletrodomésticos	4,8
Livros, jornais, revistas e papelaria	59,1
Combustíveis e lubrificantes	-2,4
Equipamentos e materiais para escritório, informática e comunicação	-24,2
Material de construção	-11,1
Comércio de veículos	-20,7

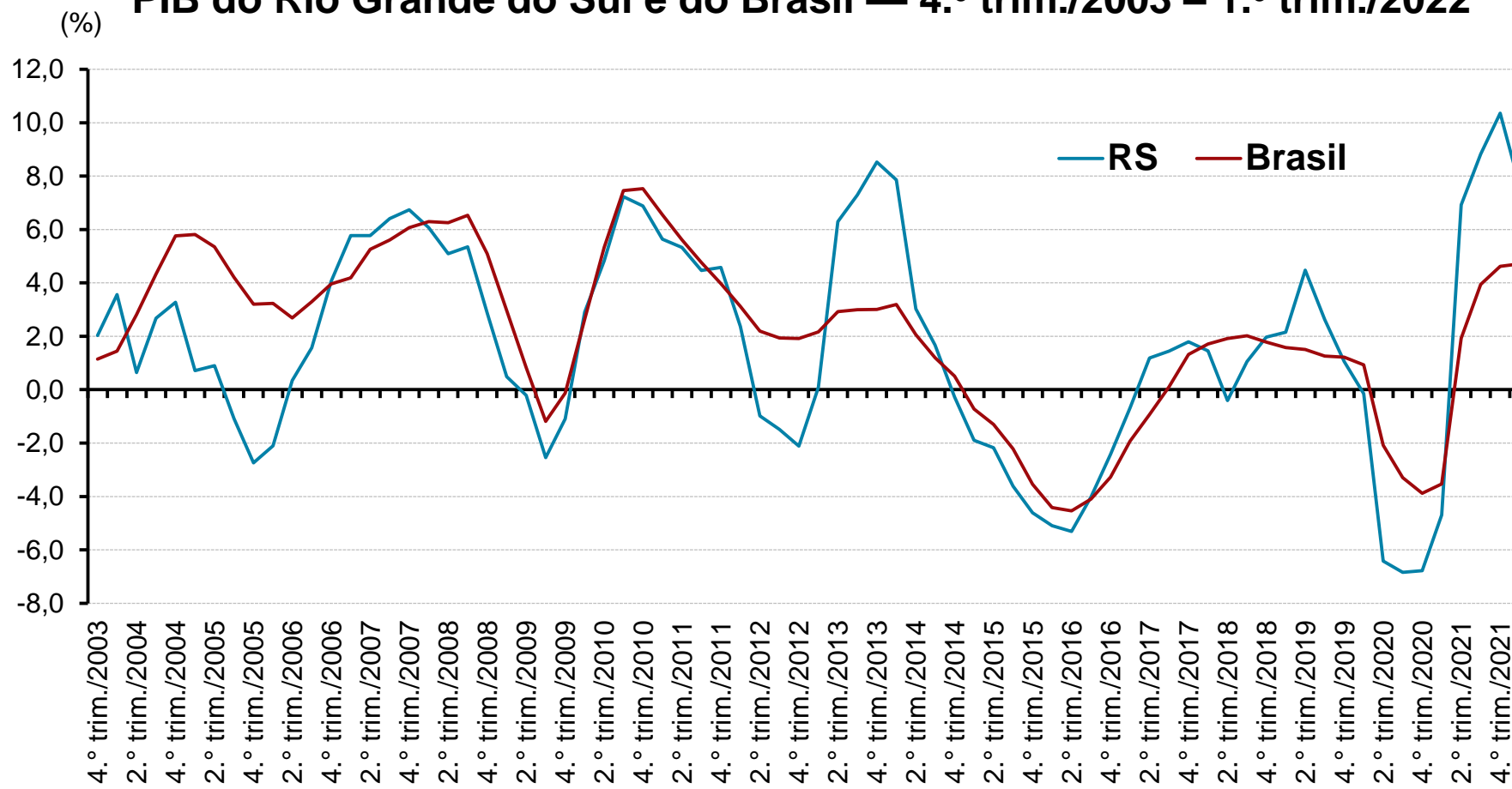
Fonte: PMC/Pesquisa Mensal do Comércio.

Departamento Estadual de Trânsito (Detran-RS).

**Acumulado nos
últimos quatro
trimestres**

Taxa acumulada em quatro trimestres — 1.º trim./2022

Evolução das taxas de crescimento acumuladas em quatro trimestres do PIB do Rio Grande do Sul e do Brasil — 4.º trim./2003 – 1.º trim./2022



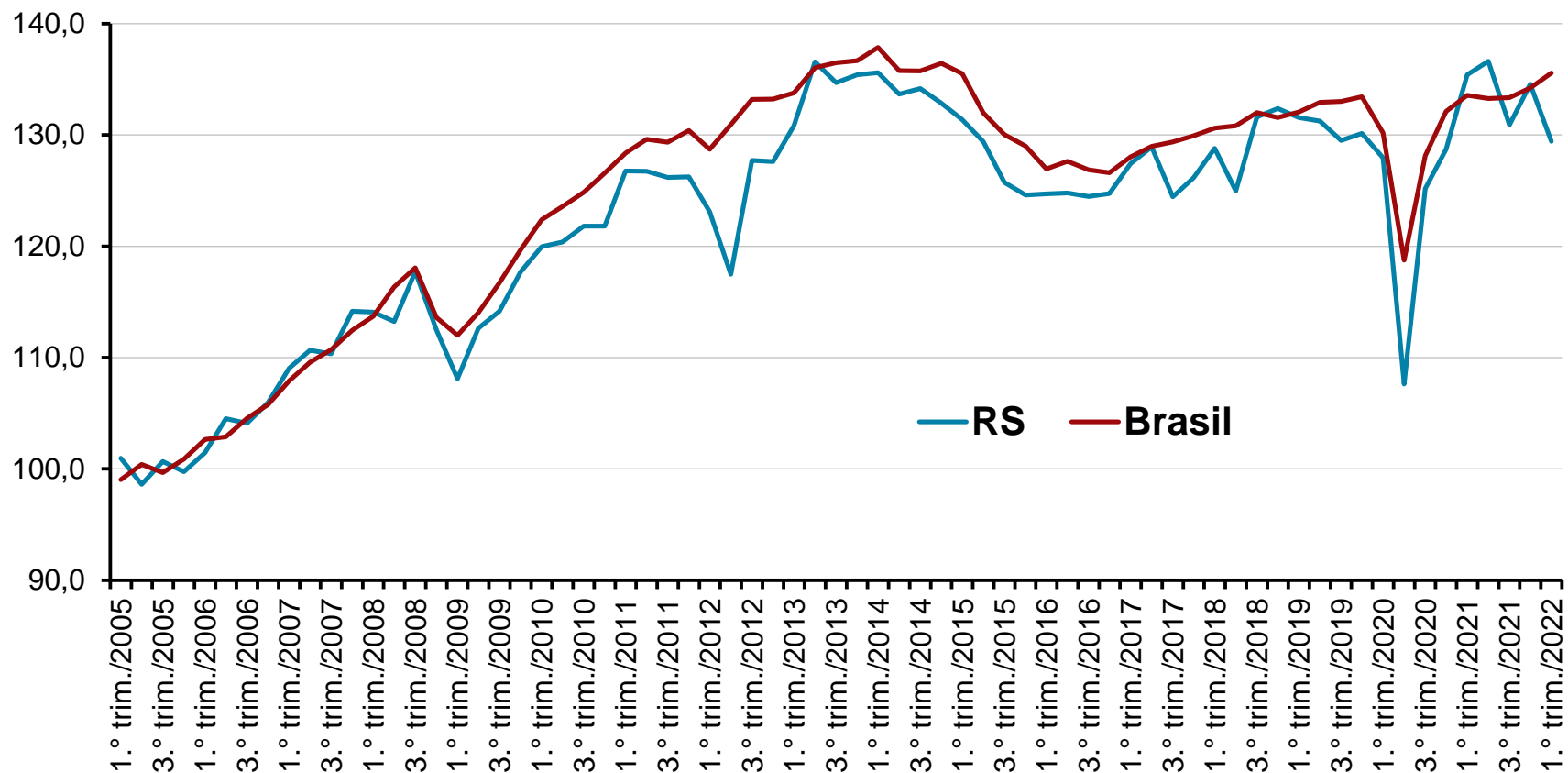
Fonte: SPGG-RS/DEE.

IBGE/Sistema de Contas Nacionais Trimestrais.

Nível do PIB

Nível do PIB — com ajuste sazonal

Índice do volume do PIB do Rio Grande do Sul e do Brasil — 1.º trim./2005 – 1.º trim./2022



Fonte: SPGG-RS/DEE.

IBGE/Sistema de Contas Nacionais Trimestrais.

Nota: Os índices têm como base 100 = 2005.

GOVERNO DO ESTADO DO RIO GRANDE DO SUL

Governador: Ranolfo Vieira Júnior

SECRETARIA DE PLANEJAMENTO, GOVERNANÇA E GESTÃO - SPGG

Secretário: Claudio Gastal

Secretária Adjunta: Izabel Matte

Subsecretário de Planejamento: Antonio Paulo Cargnin

DEPARTAMENTO DE ECONOMIA E ESTATÍSTICA - DEE

Diretor: Pedro Tonon Zuanazzi

Chefe de Divisão de Análise Econômica: Vanessa Neumann Sulzbach

Técnicos: César Stallbaum Conceição, Martinho Lazzari, Vanessa N. Sulzbach, Vinícius Dias Fantinel

Atualização: 21/06/2022

